



**RACE**



## INDEX

- |           |  |           |  |           |  |
|-----------|--|-----------|--|-----------|--|
| <b>61</b> | <b>BRAKE OIL TANK</b>                                    | <b>84</b> | <b>HANDLEBAR CONTROL PANELS</b>  | <b>5</b>  | <b>REARSETS TYPE 3.5</b><br>12 Spare Parts 3.5   |
| <b>55</b> | <b>CHAIN ADJUSTER</b>                                    | <b>81</b> | <b>LEVER PROTECTION 'RACE'</b>   | <b>19</b> | <b>STANDS</b><br>26 Aluminum Stands 'Pro'<br>36 Stands 'Moto3'<br>28 Steel Stands 'Strong'<br>20 Titanium Stands |
| <b>93</b> | <b>CLIP-ON</b><br>94 Clip-On Type 1<br>96 Clip-On Type 2 | <b>87</b> | <b>LEVERS</b><br>88 Brake Levers<br>91 Clutch Levers                                       | <b>39</b> | <b>TEAM ACCESSORIES</b><br>24 Titanium Team Accessories  |
| <b>58</b> | <b>ENGINE PROTECTIONS</b>                                | <b>76</b> | <b>MUFFLER BRACKETS</b><br>79 Muffler Brackets in Steel<br>77 Muffler Brackets in Titanium | <b>73</b> | <b>WHEEL SPACERS KIT</b>   |
| <b>63</b> | <b>FUEL CAP</b>  | <b>68</b> | <b>OIL FILLER CAP</b>  |           |  |

## ENGLISH

3

## INDICE

- |           |  |           |  |           |  |
|-----------|--|-----------|--|-----------|--|
| <b>39</b> | <b>ACCESSORI TEAM</b><br>24 Accessori Team In Titanio  | <b>5</b>  | <b>PEDANE TIPO 3.5</b><br>12 Ricambi 3.5                             | <b>61</b> | <b>SERBATOIO OLIO FRENO</b>  |
| <b>19</b> | <b>CAVALLETTI</b><br>26 Cavalletti 'Pro' In Alluminio<br>36 Cavalletti 'Moto3'<br>28 Cavalletti In Acciaio 'Strong'<br>20 Cavalletti In Titanium | <b>58</b> | <b>PROTEZIONE CARTER</b>   | <b>76</b> | <b>STAFFA MARMITTA</b><br>79 Staffa Marmitta in Ferro<br>77 Staffa Marmitta in Titanio |
| <b>73</b> | <b>DISTANZIALI RUOTA</b>   | <b>81</b> | <b>PROTEZIONE LEVA 'RACE'</b>  | <b>68</b> | <b>TAPPO INSERIMENTO OLIO</b>  |
| <b>87</b> | <b>LEVE</b><br>88 Leve Freno<br>91 Leve Frizione   | <b>84</b> | <b>PULSANTIERE</b>   | <b>63</b> | <b>TAPPO SERBATOIO</b>   |
|           |  | <b>93</b> | <b>SEMIMANUBRI</b><br>94 Semimanubri Tipo 1<br>96 Semimanubri Tipo 2 | <b>55</b> | <b>TENDICATENA</b>   |

## ITALIANO

REARSETS TYPE 3.5



## REARSETS TYPE 3.5

PEDANE TIPO 3.5



ADJUSTABLE TYPE 3.5 REARSETS ARE DEVELOPED MAINLY FOR RACING USE, ARE ENTIRELY MADE WITH CNC MACHINERY IN ERGAL 7075 T5 ALLOY AND ARE THE TOP RANGE MODEL USED IN THE MOST IMPORTANT WORLD RACING CHAMPIONSHIPS. THE ONLY COLOR AVAILABLE IS BLACK/TITANIUM. ALUMINIUM HIGH GRIP FOOTPEGS ARE PROVIDED WITH NYLON CAPS AND FRONTPEGS ARE COVERED BY ANTI SLIPPERY RUBBER; THEY ARE BOTH FOLD UP BUT IT IS POSSIBLE TO BLOCK THEM IN STANDARD POSITION BY THE STEEL PIN INCLUDED. SHIFT AND BRAKE LEVERS ARE LIGHTENED AND ALLOWS TO ADJUST FRONT PEG POSITION. DRILLED PLATES ALLOWS FROM 6 TO 9 DIFFERENT POSITIONS TO FIND THE BEST POSITION ON THE BIKE. REARSETS ARE EQUIPPED WITH EXCLUSIVE TITANIUM LINE HEEL PROTECTIONS. ALL SPARE PARTS ARE AVAILABLE.

LE PEDANE REGOLABILI TIPO 3.5 SONO IL MODELLO DI PUNTA DELLA GAMMA VMC E VENGONO UTILIZZATE DA MOLTI PILOTI IN CAMPIONATI NAZIONALI E MONDIALI. REALIZZATE IN ERGAL 7075 T5 LAVORATO SU CENTRI DI LAVORO CNC E SONO CONSIGLIATE PREVALENTEMENTE PER USO PISTA. I POGGIAPIEDI SONO LAVORATI PER OFFRIRE IL MASSIMO GRIP, SONO RECLINABILI MA POSSONO ESSERE BLOCCATI TRAMITE UN SISTEMA A VITE E SONO DOTATI DI SEMISFERA PROTETTIVA IN NYLON COME PREVISTO DAI REGOLAMENTI. I PUNTALINI IN ALLUMINIO SONO RICOPERTI IN GOMMA ANTISCIVOLO E RECLINABILI CON RITORNO A MOLLA. LE LEVE CAMBIO E FRENO SONO LAVORATE PER ESSERE ALLEGGERITE. SIA LA LEVA CAMBIO CHE LA LEVA FRENO PERMETTONO DI VARIARE LA POSIZIONE DEL PUNTALINO. LE PIASTRE REGOLABILI PERMETTONO DA 6 A 9 POSIZIONI POSIZIONI DIVERSE DELLE PEDANE CONSENTENDO DI TROVARE IL MIGLIOR SET-UP PER IL PROPRIO STILE DI GUIDA. IL KIT COMPRENDE LE ALETTE PARATACCO IN TITANIO E TUTTA LA VITERIA NECESSARIA PER IL MONTAGGIO. PER LE PEDANE VMC SONO SEMPRE DISPONIBILI TUTTI I RICAMBI.

Model - Modello	Year - Anno	Code - Codice
<b>APRILIA</b>		
RSV 1000	04-08	PEA012NT35A
RSV4 / R / TUONO	09-12	PEA015NT35A
	09-12 reverse shift	PEA015RT35A
RSV4 / R / TUONO	13-16	PEA018NT35A
	13-16 reverse shift	PEA018RT35A
RSV4 RF	17-22	PEA022NT35A
	17-22 reverse shift	PEA022RT35A
TUONO 1000	03-10	PEA012NT35A
<b>BMW</b>		
S 1000 RR / HP4	09-14	PEB003NT35A
S 1000 RR / HP4	09-14 reverse shift	PEB003RT35A
S 1000 RR	15-18	PEB010NT35A
	15-18 reverse shift	PEB010RT35A
	19-22	PEB013NT35A
F 800 R	09-14	PEB006NT35A
<b>DUCATI</b>		
749 / 999	03-06	PED021NT35A***
848 / 1098 / 1198	07-15	PED024NT35A
PANIGALE V2	21-22	PED028NT35A
PANIGALE 1199 / 1299	12-17	PED028NT35A
PANIGALE V4	18-22	PED029NT35A
<b>HONDA</b>		
CBR 600 F	11-13	PEH090NT35A**
	11-13 reverse shift	PEH090RT35A**
CBR 600 R / RR	03-04	PEH050NT35A
	03-04 reverse shift	PEH050RT35A
	05-06	PEH057NT35A
	05-06 reverse shift	PEH057RT35A
	07-08	PEH069NT35A
	07-08 reverse shift	PEH069RT35A
	09-16	PEH087NT35A
	09-16/ABS	PEH087ANT35A
CBR 650 R	19-22	PEH099NT35A
CBR 1000 R / RR	04-05	PEH051NT35A
	04-05 reverse shift	PEH051RT35A

Model - Modello	Year - Anno	Code - Codice
	06-07	PEH062NT35A
	06-07 reverse shift	PEH062RT35A
	08-16	PEH078NT35A
	08-16/ABS	PEH078ANT35A
CBR 1000 RR	17-19	PEH096NT35A
	20-22	PEH102NT35A
HORNET 600	07-13	PEH090NT35A**
	07-13 reverse shift	PEH090RT35A**
CB 1000 R / ABS	08-17	PEH093NT35A
<b>KAWASAKI</b>		
NINJA 250 R	07-13	PEK079NT35A
NINJA 300 R	12-17	PEK079NT35A
NINJA 400	18-22	PEK117NT35A
ZX 6-636 R / RR	05-06	PEK045NT35A
	07-08	PEK064NT35A
ZX 6-636 R / RR / ABS	09-20	PEK076NT35A
	21-22	PEK120NT35A
ZX 10 R	06-10	PEK058NT35A
ZX 10 R (NO ABS)	11-15	PEK089NT35A
	16-22	PEK108NT35A
	16-22 reverse shift	PEK108RT35A
ZX 10 R /ABS	11-15	PEK089ANT35A
	16-22	PEK105NT35A
	16-22 reverse shift	PEK105RT35A
Z 650	17-22	PEK114NT35A
	17-22 reverse shift	PEK114RT35A
Z 750 / R / ABS	07-13	PEK095NT35A
Z 800 / R / ABS	13-15	PEK098NT35A**
(kit passenger)	13-15	PEP03
Z 900 ABS	17-22	PEK111NT35A
	17-22 reverse shift	PEK111RT35A
Z 1000	07-09	PEK085NT35A
Z1000 /ABS	10-13	PEK095NT35A
	14-18	PEK102NT35A
Z 1000 SX / ABS	10-19	PEK085NT35A
<b>KTM</b>		

Model - Modello	Year - Anno	Code - Codice
SUPERDUKE 1290	14-18	PEO003NT35A
<b>SUZUKI</b>		
GSX 600 R	01-03	PES053NT35A
GSX 750 R	00-03	PES053NT35A
GSX 600 / 750 R	04-05	PES054NT35A
	06-10	PES066NT35A
	06-10 reverse shift	PES066RT35A
	11-17	PES097NT35A
GSX 1000 R	01-04	PES053NT35A
	05-06	PES060NT35A
	07-08	PES078NT35A
	09-16	PES087NT35A
	09-16 reverse shift	PES087RT35A
	17-22	PES114NT35A
GSXS 750	17-22	PES105NT35A
GSXS 1000	15-22	PES108NT35A
	15-22 reverse shift	PES108RT35A
GSX 1300R HAYABUSA	08-17	PES081NT35A
	08-17 reverse shift	PES081RT35A
GLADIUS 650	09-15	PES093NT35A**
(kit passenger)	09-15	PEP01
GSR 750	10-16	PES105NT35A
B-KING	07-12	PES090NT35A
SV 650 ABS	16-22	PES111NT35A
<b>MV AGUSTA</b>		
F4 / B4	10-18	PEM004NT35A ***
	10-18 reverse shift	PEM004RT35A ***
F3	11-19	PEM005NT35A
DRAGSTER EURO 3	14-17	PEM009NT35A ***
DRAGSTER EURO 4	18-22	PEM011NT35A ***
B3 EURO 3	13-17	PEM009NT35A ***
B3 EURO 4	18-22	PEM010NT35A ***
(kit passenger)	18-22	PEP05
<b>YAMAHA</b>		
R125	08-18	PEY071NT35A
	08-18 reverse shift	PEY071RT35A



Model - Modello	Year - Anno	Code - Codice
R3	15-22	PEY087NT35A
	15-22 reverse shift	PEY087RT35A
R6	03-05	PEY037NT35A
	03-05 reverse shift	PEY037RT35A
	06-16	PEY050NT35A
	06-16 reverse shift	PEY050RT35A
R1	17-22	PEY093NT35A
	98-01	PEY044NT35A
	98-01 reverse shift	PEY044RT35A
	04-06	PEY038NT35A
	04-06 reverse shift	PEY038RT35A
	07-08	PEY059NT35A
	07-08 reverse shift	PEY059RT35A
	09-14	PEY065NT35A
XJ6	15-22	PEY084NT35A
	15-22 reverse shift	PEY084RT35A
FZ1	09-15	PEY068NT35A **
	06-15	PEY074NT35A
FZ8	06-15 reverse shift	PEY074RT35A
	10-16	PEY074NT35A
MT 07 / ABS	10-16 reverse shift	PEY074RT35A
	14-17	PEY081NT35A
MT 09 / ABS	13-16	PEY078NT35A
	17-22	PEY096NT35A
MT10	16-22	PEY090NT35A
<b>TRIUMPH</b>		
DAYTONA 675 / R	06-12	PET013NT35A
	06-12 reverse shift	PET013RT35A
	13-16	PET025NT35A
	13-16 reverse shift	PET025RT35A
STREET TRIPLE / R	07-12	PET013NT35A
	07-12 reverse shift	PET013RT35A
	13-16	PET022NT35A
	13-16 reverse shift	PET022RT35A
SPEED TRIPLE / R	05-10	PET006NT35A
	11-15	PET019NT35A

00  
BLACK-NERO

\*\*\* REARSET'S WITHOUT BRAKE LEVER  
\*\*\* PEDANE SENZA LEVA FRENO

\*\* PASSENGER EXCLUDED  
\*\* PASSEGGERO ESCLUSO

\* PASSENGER ENCLOSED  
\* PASSEGGERO INCLUSO





Brake pressure switch 10\*1.25 (L)  
Interruttore luce freno 10\*1.25 (L)

Code - Codice

AR25

Brake pressure switch 10\*1 (L)  
Interruttore luce freno 10\*1 (L)

AR25B

Brake pressure switch 10\*1 (Double L.)  
Interruttore luce freno 10\*1 (Doppia Lungh.)

AR25BD

Brake pressure switch 10\*1.25 (Double L.)  
Interruttore luce freno 10\*1.25 (Doppia Lungh.)

AR25D



RUBBER PADS (PAIR)  
COPPIA GOMMINI PER PUNTALINI

RP73



SINGLE FOLD-UP FOOTPEGS LEFT  
PUNTALINO SINGOLO SNODATO SINISTRO

RP71LS

05  
TITANIUM



SINGLE FOLD-UP FOOTPEGS RIGHT  
PUNTALINO SINGOLO SNODATO DESTRO

RP71RS

05  
TITANIUM



FOOTPEG 2016 (SINGLE) LEFT  
POGGIAPIEDE SINGOLO SINISTRO 2016

RP85LS

05  
TITANIUM



FOOTPEG 2016 (SINGLE) RIGHT  
POGGIAPIEDE SINGOLO DESTRO 2016

RP85RS

05  
TITANIUM



NYLON FOOTPEGS PROTECTIONS (PAIR)  
TAPPI PROTEZIONE PEDANE NYLON (COPPIA)

AR48A



SHIFT LEVER 3.5 FRONTPEGS ADJUSTER  
SLITTA PUNTALINO LEVA 3.5

### RP87

00  
BLACK - NERO



Ø6 UNIBALL (MALE) RIGHT  
SNODO Ø6 PASSO DESTRO MASCHIO

### RP15



Ø6 UNIBALL (MALE) LEFT  
SNODO Ø6 PASSO SINISTRO MASCHIO

### RP15A



Ø8 UNIBALL (FEMALE)  
TESTA A SNODO Ø8 FEMMINA

### RP17

11

## OPTIONAL



FOOTPEG FOR BEARINGS (SINGLE) (<2015)  
POGGIAPIEDE SINGOLO PER CUSCINETTI (<2015)

### RP74S

00  
BLACK - NERO



FOOTPEGS WITH BUSHING (SINGLE) (<2007)  
POGGIAPIE SINGOLO CON BRONZINA (<2007)

### RP49S

Brand - Marchio	Model - Modello	Year - Anno	Code - Codice	Leve - Lever			Asta Cambio - Shift Rod	
				Cambio - Shift	Freno - Brake	Cambio Rov. - Reverse Shift	Normal	Reverse
APRILIA	RSV 1000 TUONO	03-10	PEA012NT35A	YL3C0613A	NO	YL3C0613A	YASC170	YASC170
	RSV4/TUONO	09-12	PEA015NT35A	YL3C0613A	YL3F0503A	YL3C0613A	YASC190	YASC190
	RSV4/TUONO APRC	13-16	PEA018NT35A	YL3C0613A	YL3F0503A	YL3C1447A	YASC150	YASC160
	RSV4 RF	17-22	PEA022NT15A	YL3C0613A	YL3F0503A	YL3R1447A	YASC150	YASC160
BMW	F 800	09-14	PEB006NT35A	YL3C0613A	YL3F0474A	YL3C0613A	YASC100	YASC100
	S1000RR/HP4	09-14	PEB003NT35A	YL3C0626A	YL3F0474A	YL3C0756A	YASC185FM8	YASC195FM8
	S1000RR	15-18	PEB010NT35A	YL3C1714	YL3F1719	YL3C1714A	NO	NO
	S1000RR	19-22	PEB013NT35A	YL3C1899	YL3F1719	YL3C1899	NO	NO
DUCATI	1098/848/1198	07-15	PED024NT35A	YL3C0613A	YL3F1194	YL3C0613A	YASC240F	YASC240F
	999/749	03-06	PED021NT35A	YL3C0613A	NO	YL3C0613A	YASC210	YASC210
	PANIGALE 1199	12-17	PED028NT35A	YL3C1636LC	YL3F1636LF	YL3C1636LC	NO	NO
	PANIGALE V2	21-22	PED028NT35A	YL3C1636LC	YL3F1636LF	YL3C1636LC	NO	NO
	PANIGALE V4	18-22	PED029NT35A	YL3C2400E	YL3F1719	YL3C2400E	YASC130D	YASC130D
HONDA	CB 1000R	08-17	PEH093NT35A	YL3C0756A	YL3F0503A	YL3C0626A	YASC230	YASC220
	CBR 1000RR	04-05	PEH051NT35A	YL3C0756A	YL3F0503A	YL3C0626A	YASC240F	YASC240F
	CBR 1000RR	06-07	PEH062NT35A	YL3C0756A	YL3F0503A	YL3C0626A	YASC240F	YASC240F
	CBR 1000RR	08-16	PEH078NT35A	YL3C0756A	YL3F0649A	YL3C0756A	YASC235	YASC235
	CBR 1000RR ABS	08-16	PEH078ANT35A	YL3C0756A	YL3F0649A	YL3C0756A	YASC235	YASC235
	CBR 1000RR	17-19	PEH096NT35A	YL3C1732	YL3F0649A	YL3C1732	YASC185	YASC185
	CBR 1000RR	20-22	PEH102NT35A	YL3C1732	YL3F0474A	YL3C1732	YASC100	YASC100
	CBR 600F	11-13	PEH090NT35A	YL3C0756A	YL3F0649A	YL3C0626A	YASC265	YASC235
	CBR 600RR	03-04	PEH050NT35A	YL3C0756A	YL3F0503A	YL3C0626A	YASC265	YASC265
	CBR 600RR	05-06	PEH057NT35A	YL3C0756A	YL3F0503A	YL3C0626A	YASC265	YASC265
	CBR 600RR	07-08	PEH069NT35A	YL3C0756A	YL3F0649A	YL3C0626A	YASC260	YASC260
	CBR 600RR	09-16	PEH087NT35A	YL3C0613A	YL3F0649A	YL3C0613A	YASC205	YASC205
	CBR 600RR ABS	09-16	PEH087ANT35A	YL3C0613A	YL3F0649A	YL3C0613A	YASC205	YASC205
	CBR 650 R	19-22	PEH099NT35A	YL3C1714A	YL3F0503A	YL3C1714A	YASC170	YASC170
	HORNET 600	07-13	PEH090NT35A	YL3C0756A	YL3F0503A	YL3C0756A	YASC255	YASC255
	KAWASAKI	NINJA 250R/300R	07-17	PEK079NT35A	YL3C0613A	YL3F0503A	YL3C0613A	YASC200
NINJA 400		18-22	PEK117NT35A	YL3C0613A	YL3F0474A	YL3C0613A	YASC110	YASC110
Z 1000		07-09	PEK085NT35A	YL3C0613A	YL3F0503A	YL3C0613A	YASC200	YASC200
Z 1000		10-13	PEK095NT35A	YL3C0613A	YL3F0649A	YL3C0613A	YASC170	YASC170
Z 1000		14-18	PEK102NT35A	YL3C0613A	YL3F0503A	YL3C0613A	YASC160	YASC160
Z 1000/SX		10-19	PEK085NT35A	YL3C0613A	YL3F0503A	YL3C0613A	YASC200	YASC200
Z 650		17-21	PEK114NT35A	YL3C0613A	YL3F0503A	YL3C0613A	YASC170	YASC180
Z 750/R		07-13	PEK095NT35A	YL3C0613A	YL3F0649A	YL3C0613A	YASC170	YASC170
Z 800		13-15	PEK098NT35A	YL3C0613A	YL3F0649A	YL3C0613A	YASC170	YASC170
Z 900		17-22	PEK111NT35A	YL3C0613A	YL3F0474A	YL3C0613A	YASC190	YASC190
ZX10R		06-10	PEK058NT35A	YL3C0613A	YL3F0503A	YL3C0613A	YASC230	YASC230
ZX10R		16-22	PEK105NT35A	YL3C0613A	YL3F1450	YL3C1447A	YASC120	YASC095
ZX10R		11-15	PEK089NT35A	YL3C0613A	YL3F0649A	YL3C0613A	YASC235	YASC235

Piastre - Plate		Adattatori - Adapters		Rinvio Cambio Engine Gear		Titanium Heel Protectors		
Freno - Brake	Cambio - Shift	Freno - Brake	Cambio - Shift	Normal	Reverse	Cambio - Shift	Freno - Brake	Cambio Rov. - Reverse Shift
YPRF0977	YPRC0977A	YPAF0977B	YPAC0977C	RP57	RP57	YATC031	YATF032	YATC031
YPRF1365	YPRC1365A	YPAF1365B	YPAC1365C	RP47	RP59	YATC031	YATF035	YATC031
YPRF1365	YPRC1365A	YPAF1365B	YPAC1365C	ORIG	ORIG	YATC031	YATF035	YATC047
YPRF1365	YPRC1365A	YPAF1365B	YPAC1365C	ORIG	ORIG	YATC031	YATF035	YATC047
YPRF1399	YPRC1399A	YPAF1369B	YPAC1369C	ORIG	ORIG	YATC031	YATF035	YATC031
YPRF1376	YPRC1376A	YPAF1376B	YPAC1376C	RP84	RP84	YATC039	YATF036	YATC031
YPRF1711A	YPRC1711B	YPAF1711C	YPAC1711D	ORIG	ORIG	YATC031	YATF036	YATC031
YPRF2472D	YPRC2472C	YPAF2472B	YPAC2472A	ORIG	ORIG	YATC031	YATF036	YATC032
YPRF1192	YPRC1193	YPAF1190	YPAC1191	ORIG	ORIG	YATC031	YATF032	YATC031
YPRF1247	YPRC1246	YPAF1248	YPAC1249	ORIG	ORIG	YATC031	NO	YATC031
YPRF1636PF	YPRC1636PC	YPAF1636AF	YPAC1636AC	ORIG	ORIG	YATC040	YATF032	YATC040
YPRF1636PF	YPRC1636PC	YPAF1636AF	YPAC1636AC	ORIG	ORIG	YATC040	YATF032	YATC040
YPRF2400D	YPRC2400C	YPAF2400B	YPAC2400A	ORIG	ORIG	YATC041	YATF048	YATC041
YPRF1424	YPRC1424A	YPAF1424B	YPAC1424C	RP55	RP55	YATC031	YATF024	YATC039
YPRF0972	YPRC0972A	YPAF0972B	YPAC0972C	RP47	RP47	YATC031	YATF024	YATC039
YPRF0972	YPRC0972A	YPAF0972B	YPAC0972C	RP47	RP47	YATC031	YATF024	YATC039
YPRF1291	YPRC1290	YPAF1292	YPAC1293	RP47	RP47	YATC031	YATF033	YATC031
YPRF1487	YPRC1487A	YPAF1487B	YPAC1487C	RP47	RP47	YATC031	YATF033	YATC031
YPRF1604D	YPRC1604A	YPAF1604B	YPAC1604C	RP47	RP47	YATC031	YATF024	YATC031
YPRF2552C	YPRC2552E	YPAF2552B	YOAC2552D	ORIG	ORIG	YATC041	YATF046	YATC041
YPRF1409	YPRC1409A	YPAF1409B	YPAC1409C	RP47	RP47	YATC031	YATF023	YATC039
YPRF0973B	YPRC0973C	YPAF0973	YPAC0973A	RP47	RP47	YATC031	YATF024	YATC039
YPRF0973B	YPRC0973C	YPAF0973	YPAC0973A	RP47	RP47	YATC031	YATF024	YATC039
YPRF1222	YPRC1221	YPAF1223	YPAC1224	RP47	RP47	YATC031	YATF024	YATC039
YPRF1222	YPRC1221	YPAF1223	YPAC1224	NO	NO	YATC031	YATF024	YATC031
YPRF1604	YPRC1604A	YPAF1604B	YPAC1604C	NO	NO	YATC031	YATF024	YATC031
YPRF1409	YPRC1409A	YPAF2508B	YPAC2508A	RP47	RP47	YATC031	YATF024	YATC031
YPRF1409	YPRC1409A	YPAF1409B	YPAC1409C	RP47	RP47	YATC031	YATF024	YATC039
YPRF1314A	YPRC1314	YPAF1314B	YPAC1314C	ORIG	ORIG	YATC031	YATF027	YATC031
YPRF2385B	YPRC2385D	YPAF2385A	YPAC2385C	RP55	RP55	YATC031	YATF027	YATC031
YPRF1315A	YPRC1315	YPAF1382	YPAC1382A	RP55	RP55	YATC031	YATF027	YATC031
YPRF1448	YPRC1448A	YPAF1448B	YPAC1448C	ORIG	ORIG	YATC040	YATF027	YATC040
YPRF1672A	YPRC1672B	YPAF1672C	YPAC1672D	ORIG	ORIG	YATC031	YATF027	YATC031
YPRF1315A	YPRC1315	YPAF1382	YPAC1382A	RP55	RP55	YATC031	YATF027	YATC031
YPRF1945B	YPRC1945A	YPAF1945D	YPAC1945C	ORIG	ORIG	YATC031	YATF027	YATC031
YPRF1448	YPRC1448A	YPAF1448B	YPAC1448C	ORIG	ORIG	YATC040	YATF027	YATC040
YPRF1479	YPRC1479A	YPAF1479B	YPAC1479C	ORIG	ORIG	YATC031	YATF038	YATC031
YPRF1956B	YPRC1956A	YPAF1956D	YPAC1956C	ORIG	RP89	YATC031	YATF027	YATC031
YPRF1106	YPRC1106A	YPAF1106C	YPAC1106B	ORIG	ORIG	YATC031	YATF027	YATC031
YPRF1450A	YPRC1450B	YPAF1450C	YPAC1450D	RP59	RP59	YATC031	YATF032	YATC031
YPRF1405	YPRC1405A	YPAF1405B	YPAC1405C	RP59	RP59	YATC031	YATF027	YATC031

Brand - Marchio	Model - Modello	Year - Anno	Code - Codice	Leve - Lever			Asta Cambio - Shift Rod	
				Cambio - Shift	Freno - Brake	Cambio Rev. - Reverse Shift	Normal	Reverse
	ZX10R ABS	11-15	PEK089ANT35A	YL3C0613A	YL3F1450	YL3C0613A	YASC235	YASC235
	ZX10R NO USO ABS	16-22	PEK108NT35A	YL3C0613A	YL3F0649A	YL3C1447A	YASC120	YASC095
	ZX6R	05-06	PEK045NT35A	YL3C0613A	YL3F0649A	YL3C0613A	YASC215F	YASC215F
	ZX6R	07-08	PEK064NT35A	YL3C0613A	YL3F0649A	YL3C0613A	YASC215F	YASC215F
	ZX6R	09-22	PEK076NT35A	YL3C0613A	YL3F0474A	YL3C0613A	YASC230	YASC230
	ZX6R	21-22	PEK120NT35A	YL3C0613A	YL3F0474A	YL3C0613A	YASC230	YASC130
<b>KTM</b>	SUPERDUKE 1290	14-18	PEO003NT35A	YL3C0613A	YL3F0503A	NO	YASC130	NO
<b>MV</b>	F4/B4	10-18	PEM004NT35A	NO	NO	YL3C0613A	NO	YASC200
	F3	11-19	PEM005NT35A	YL3C1999B	YL3F1425D	YL3C1999B	YASC120	YASC120
	BRUTALE 800 E3	13-17	PEM009NT35A	YL3C1999B	NO	YL3C1999B	YASC140	YASC140
	DRAGSTER E3	14-17	PEM009NT35A	YL3C1999B	NO	YL3C1999B	YASC140	YASC140
	DRAGSTER E4	18-22	PEM011NT35A	YL3C2402G	NO	NO	YASC140	NO
	BRUTALE 800 E4	18-22	PEM010NT35A	YL3C2402G	NO	NO	YASC140	NO
<b>SUZUKI</b>	B KING	07-12	PES090NT35A	YL3C0613A	YL3F0649A	YL3C0613A	YASC170	YASC170
	GLADIUS 650	09-15	PES093NT35A	YL3C0613A	YL3F0649A	YL3C0613A	YASC220F	YASC220F
	GSR 750	10-16	PES105NT35A	YL3C0613A	YL3F0649A	YL3C0613A	YASC140	YASC140
	GSXR 1000	01-04	PES053NT35A	YL3C0613A	YL3F0503A	YL3C0613A	YASC190	YASC190
	GSXR 1000	05-06	PES060NT35A	YL3C0613A	YL3F0503A	YL3C0613A	YASC150	YASC150
	GSXR 1000	07-08	PES078NT35A	YL3C0613A	YL3F0503A	YL3C0613A	YASC160	YASC160
	GSXR 1000	09-16	PES087NT35A	YL3C0626A	YL3F0503A	YL3C0756A	YASC225	YASC240
	GSXR 1000	17-22	PES114NT35A	YL3C1732A	YL3F0503A	YL3C1732A	YASC180	YASC180
	GSXR 1300	08-17	PES081NT35A	YL3C0613A	YL3F0649A	YL3C0613A	YASC170	YASC170
	GSXR 600/750	00-03	PES053NT35A	YL3C0613A	YL3F0503A	YL3C0613A	YASC190	YASC190
	GSXR 600/750	04-05	PES054NT35A	YL3C0613A	YL3F0503A	YL3C0613A	YASC190	YASC190
	GSXR 600/750	06-10	PES066NT35A	YL3C0756A	YL3F0503A	YL3C0756A	YASC240F	YASC240F
	GSXR 600/750	11-17	PES097NT35A	YL3C0756A	YL3F0503A	YL3C0756A	YASC230	YASC230
	GSXS 1000	15-22	PES108NT35A	YL3C0613A	YL3F0503A	YL3C0613A	YASC150	YASC170
	GSXS750	17-22	PES105NT35A	YL3C0613A	YL3F0649A	YL3C0613A	YASC140	YASC140
	SV650	16-22	PES111NT35A	YL3C0613A	YL3F0649A	YL3C0613A	YASC170	YASC170
<b>TRIUMPH</b>	DAYTONA 675	06-12	PET013NT35A	YL3C0626A	YL3F0474A	YL3C0626A	YASC200S3	YASC250
	DAYTONA 675	13-16	PET025NT35A	YL3C0626A	YL3F0474A	YL3C0626A	YASC110	YASC120
	SPEED TRIPLE	05-10	PET006NT35A	YL3C0613A	YL3F0503A	YL3C0613A	YASC215F	YASC215F
	SPEED TRIPLE	11-15	PET019NT35A	YL3C0613A	YL3F0649A	YL3C0613A	YASC170	YASC170
	STREET TRIPLE	07-12	PET013NT35A	YL3C0626A	YL3F0474A	YL3C0626A	YASC200S3	YASC250
	STREET TRIPLE	13-16	PET022NT35A	YL3C0626A	YL3F0474A	YL3C0626A	YASC200	YASC250
<b>YAMAHA</b>	FZ1	06-15	PEY074NT35A	YL3C0756A	YL3F0649A	YL3C0626A	YASC245	YASC245
	FZ8	10-16	PEY074NT35A	YL3C0756A	YL3F0649A	YL3C0626A	YASC275	YASC245
	MT07	14-17	PEY081NT35A	YL3C0756A	YL3F0649A	YL3C0756A	YASC230	YASC230
	MT09	13-16	PEY078NT35A	YL3C0756A	YL3F0503A	YL3C0756A	YASC200	YASC200
	MT09	17-22	PEY096NT35A	YL3C0756A	YL3F0503A	YL3C0756A	YASC201	YASC200
	MT10	16-22	PEY090NT35A	YL3C1870	YL3F0649A	YL3C1870	NO	NO

Piastre - Plate		Adattatori - Adapters		Rinvio Cambio Engine Gear		Titanium Heel Protectors		
Freno - Brake	Cambio - Shift	Freno - Brake	Cambio - Shift	Normal	Reverse	Cambio - Shift	Freno - Brake	Cambio Rov. - Reverse Shift
YPRF1450A	YPRC1450B	YPAF1450C	YPAC1450D	RP59	RP59	YATC031	YATF032	YATC031
YPRF1405	YPRC1405A	YPAF1405C	YPAC1405B	RP59	RP59	YATC031	YATF032	YATC031
YPRF0996C	YPRC0996B	YPAF0996	YPAC0996A	ORIG	ORIG	YATC031	YATF027	YATC031
YPRF0996C	YPRC0996B	YPAF0996	YPAC0996A	ORIG	ORIG	YATC031	YATF027	YATC031
YPRF1317A	YPRC1317	YPAF1317B	YPAC1317C	ORIG	ORIG	YATC031	YATF020	YATC031
YPRF1317A	YPRC1317	YPAF1317B	YPAC1317C	ORIG	ORIG	YATC031	YATF020	YATC031
YPRF2345A	YPRC2345B	YPAF2345C	YPAC2345D	ORIG	NO	YATC041	YATF035	NO
YPRF0992C	YPRC0992B	YPAF0992	YPAC0992A	NO	RP47	YATC031	YATF032	YATC031
YPRF1992C	YPRC1992D	YPAF1992A	YPAC1992B	RP89	RP89	YATC031	YATF032	YATC031
YPRF2332D	YPRC2332C	YPAF2332B	YPAC2332A	RP47	RP47	YATC043	YATF044	YATC043
YPRF2332D	YPRC2332C	YPAF2332B	YPAC2332A	RP47	RP47	YATC043	YATF044	YATC043
YPRF2332D	YPRC2332C	YPAF2402B	YPAC2402A	ORIG	NO	YATC043	YATF044	NO
YPRF2332D	YPRC2332C	YPAF2402B	YPAC2402A	ORIG	NO	YATC043	YATF044	NO
YPRF1313A	YPRC1313	YPAF1313C	YPAC1313B	ORIG	ORIG	YATC031	YATF033	YATC031
YPRF1375	YPRC1375A	YPAF1375B	YPAC1375C	RP58	RP58	NO	NO	NO
YPRF1313A	YPRC1313	YPAF1313C	YPAC1313B	RP58	RP58	YATC031	YATF023	YATC031
YPRF0990C	YPRC0990B	YPAF0990	YPAC0990A	ORIG	ORIG	YATC031	YATF012	YATC031
YPRF0998	YPRC0998A	YPAF0998B	YPAC0998C	ORIG	ORIG	YATC031	YATF012	YATC031
YPRF1234	YPRC1233	YPAF1236	YPAC1235	ORIG	ORIG	YATC031	YATF024	YATC031
YPRF1333	YPRC1333A	YPAF1115	YPAC1116	RP58	RP58	YATC039	YATF024	YATC031
YPRF1973A	YPRC1973	YPAF1973C	YPAC1973B	ORIG	ORIG	YATC031	YATF024	YATC031
YPRF1313A	YPRC1313	YPAF1313C	YPAC1313B	ORIG	RP58	YATC031	YATF023	YATC031
YPRF0990C	YPRC0990B	YPAF0990	YPAC0990A	ORIG	ORIG	YATC031	YATF012	YATC031
YPRF0990C	YPRC0990B	YPAF0990	YPAC0990A	ORIG	ORIG	YATC031	YATF012	YATC031
YPRF1106	YPRC1105	YPAF1115	YPAC1116	ORIG	RP58	YATC031	YATF033	YATC031
YPRF1333	YPRC1333A	YPAF1115	YPAC1116	RP58	RP58	YATC031	YATF024	YATC031
YPRF1744B	YPRC1744A	YPAF1744C	YPAC1744D	ORIG	ORIG	YATC031	YATF012	YATC031
YPRF1313A	YPRC1313	YPAF1313C	YPAC1313B	RP58	RP58	YATC031	YATF023	YATC031
YPRF1845A	YPRC1845B	YPAF1845C	YPAC1845D	ORIG	ORIG	YATC031	YATF033	YATC031
YPRF1047	YPRC1046	YPAF1045	YPAC1044	ORIG	RP55	YATC039	YATF030	YATC039
YPRF1047	YPRC1046	YPAF1045	YPAC1044	ORIG	RP55	YATC039	YATF030	YATC039
YPRF1087	YPRC1011	YPAF1089	YPAC1088	ORIG	ORIG	YATC031	YATF027	YATC031
YPRF1413	YPRC1413A	YPAF1413B	YPAC1413C	RP55	RP55	YATC031	YATF027	YATC031
YPRF1047	YPRC1046	YPAF1045	YPAC1044	ORIG	RP55	YATC039	YATF030	YATC039
YPRF1047	YPRC1046	YPAF1045	YPAC1044	ORIG	RP55	YATC039	YATF030	YATC039
YPRF1401	YPRC1401A	YPAF1401B	YPAC1401C	RP55	RP55	YATC031	YATF027	YATC039
YPRF1401	YPRC1401A	YPAF1401B	YPAC1401C	RP55	RP55	YATC031	YATF027	YATC039
YPRF1683	YPRC1683A	YPAF1683B	YPAC1683C	ORIG	ORIG	YATC031	YATF027	YATC031
YPRF1648	YPRC1648A	YPAF1648B	YPAC1648C	ORIG	ORIG	YATC031	YATF020	YATC031
YPRF1648	YPRC1648A	YPAF1648B	YPAC1648C	ORIG	ORIG	YATC031	YATF020	YATC031
YPRF1879A	YPRC1879B	YPAF1879C	YPAC1879D	ORIG	ORIG	YATC041	YATF020	YATC041

Model - Modello		Year - Anno	Code - Codice	Leve - Lever			Asta Cambio - Shift Rod	
				Cambio - Shift	Freno - Brake	Cambio Rev. - Reverse Shift	Normal	Reverse
	R 125	08-18	PEY071NT35A	YL3C0613A	YL3F0474A	YL3C0613A	YASC275	YASC275
	R1	04-06	PEY038NT35A	YL3C0626A	YL3F0474A	YL3C0756A	YASC270S2	YASC300
	R1	98-01	PEY044NT35A	YL3C0626A	YL3F0474A	YL3C0756A	YASC235	YASC305
	R1	07-08	PEY059NT35A	YL3C0626A	YL3F0649A	YL3C0756A	YASC270	YASC305
	R1	09-14	PEY065NT35A	YL3C0756A	YL3F0503A	YL3C0756A	YASC300	YASC300
	R1	15-22	PEY084NT35A	YL3C1732	YL3F0649A	YL3C1732A	YASC095	YASC095
	R3	15-22	PEY087NT35A	YL3C0613A	YL3F0503A	YL3C0613A	YASC170	YASC180
	R6	03-05	PEY037NT35A	YL3C0626A	YL3F0474A	YL3C0756A	YASC305F	YASC305
	R6	06-16	PEY050NT35A	YL3C0756A	YL3F0474A	YL3C0756A	YASC305	YASC305
	R6	17-22	PEY093NT35A	YL3C1899	YL3F0474A	YL3C1899	YASC110	YASC110
	XJ6	09-15	PEY068NT35A	YL3C0756A	YL3F0503A	YL3C0756A	YASC275	YASC275



Piastre - Plate		Adattatori - Adapters		Rinvio Cambio Engine Gear		Titanium Heel Protectors		
Freno - Brake	Cambio - Shift	Freno - Brake	Cambio - Shift	Normal	Reverse	Cambio - Shift	Freno - Brake	Cambio Rov. - Reverse Shift
YPRF1372	YPRC1372A	YPAF1372B	YPAC1372C	RP47	RP55	YATC031	YATF036	YATC031
YPRF0975	YPRC0975A	YPAF0975B	YPAC0975C	ORIG	RP55	YATC039	YATF006	YATC031
YPRF0975	YPRC0975A	YPAF0975B	YPAC0975C	ORIG	ORIG	YATC039	YATF006	YATC031
YPRF1185	YPRC1184	YPAF1183	YPAC1182	ORIG	RP55	YATC039	YATF027	YATC031
YPRF1319A	YPRC1319	YPAF1319B	YPAC1319C	RP57	RP57	YATC031	YATF033	YATC031
YPRF1723A	YPRC1723B	YPAF1723D	YPAC1723C	ORIG	ORIG	YATC041	YATF042	YATC041
YPRF1742B	YPRC1742A	YPAF1742C	YPAC1742D	ORIG	RP89	YATC031	YATF027	YATC031
YPRF1216	YPRC1215	YPAF1217	YPAC1218	ORIG	ORIG	YATC039	YATF006	YATC031
YPRF1090	YPRC1008	YPAF1091	YPAC1092	RP57	ORIG	YATC031	YATF030	YATC031
YPRF1971B	YPRC1972B	YPAF1971A	YPAC1972A	RP57	RP57	YATC031	YATF030	YATC031
YPRF1362	YPRC1362A	YPAF1362B	YPAC1362C	RP47	RP47	YATC031	YATF027	YATC031

## CUSTOMIZATION

PERSONALIZZAZIONE



## PRS001

IT IS POSSIBLE TO CUSTOMIZE YOUR REARSETS BY LASER ENGRAVING. MAXIMUM LIMIT IS SIX CHARACTERS, USING NUMBERS AND LETTERS OF YOUR CHOICE.

È POSSIBILE PERSONALIZZARE LA PROPRIA PEDANA TRAMITE INCISIONE LASER. IL LIMITE MASSIMO È DI SEI CARATTERI, UTILIZZANDO NUMERI E LETTERE A PIACIMENTO.

## STANDS

33  
BEST

BEST  
WALKINS  
33

BESTIA

AGIE

BLACK  
PATA

JUNGHEINRICH

BESTIA

TRIUMPH

DUNLOP

33  
BESTIA

SPONSORSHIP 2021  
ITALTRANS RACING TEAM  
CHAMPIONSHIP MOTO2

# 'TITANIUM' STANDS

CAVALLETTI 'TITANIUM'



FRONT TRIPLE TREE LIFT TITANIUM  
CAVALLETTO CANNOTTO IN TITANIO

## CAVO6W

TITANIUM STANDS IS WIDELY USED BY MANY TOP TEAMS IN DIFFERENT WORLDWIDE CHAMPIONSHIPS (MOTOGP AND WSBK). HIGH STRENGTH WITH MINIMUM WEIGHT. IT IS ENTIRELY MADE WITH TITANIUM USING TWO DIFFERENT DIAMETERS TUBES. THE FOUR WHEELS HAVE ALUMINUM RIMS WITH SOFT BLACK RUBBER OUTSIDE.

I CAVALLETTI IN TITANIO SONO UTILIZZATI DA MOLTI TEAM IN DIVERSI CAMPIONATI MONDIALI (MOTOGP E WSBK). RESISTENZA ALL'USO ELEVATISSIMA CON PESO RIDOTTO AL MINIMO. INTERAMENTE REALIZZATO CON TUBI IN TITANIO SALDATI A MANO PER OFFRIRE LA MASSIMA QUALITÀ E LEGGEREZZA GARANTENDO LA DURATA NEL TEMPO. EQUIPAGGIATO CON 4 RUOTE IN ALLUMINIO MONTATE SU MICROCUSCINETTI E FISSATE ALLA STRUTTURA CON VITI IN TITANIO.

Pivot - Perno	Code - Codice
Titanium stand pivot Ø13	ADCA03W
Titanium Stand pivot Ø15	ADCA04W
Titanium Stand pivot Ø16.5	ADCA05W
Titanium Stand pivot Ø20	ADCA06W
Titanium Stand pivot Ø23.5	ADCA07W



ENDURANCE REAR STAND TITANIUM  
CAVALLETTO POSTERIORE ENDURANCE IN TITANIO

CAV21W





FORK REAR STAND TITANIUM  
CAVALLETTO POSTERIORE A FORCHETTA IN TITANIO

---

CAVO1W



FORK REAR STAND TITANIUM PRO  
CAVALLETTO POSTERIORE A FORCHETTA IN TITANIO PRO

---

AR50W





EXTENSIBLE STANDS 350 MM (PAIR) TITANIUM  
CAVALLETTI TELESCOPICI 350 MM. (COPPIA) IN TITANIO

CAV13W



EXTENSIBLE STANDS 650 MM (PAIR) TITANIUM  
CAVALLETTI TELESCOPICI 650 MM. (COPPIA) IN TITANIO

CAV13WA





PIT BOX STAND IN TITANIUM  
CAVALLETTO PIT BOX IN TITANIO

AR60W

PIT BOX STAND IS COMPOSED BY 4 PIVOTIG WHEELS THAT ALLOW THE ROTATION OF THE BIKE OF 360°. EQUIPPED WITH A RAMP FOR DESCENT AND ASCENT FOR BOTH SIDES. THE STRUCTURE IS IN TITANIUM WITH WELDED TUBULAR. IDEAL TO FACILITATE ENTRY ON THE BOX AFTER THE TURN ON THE TRACK. THE PRODUCT HAS BEEN TESTED IN THE SBK AND MotoGP CHAMPIONSHIPS.

IL CAVALLETTO DA PIT BOX È COMPOSTO DA QUATTRO RUOTE PIVOTTANTI CHE CONSENTONO FACILMENTE LA ROTAZIONE DELLA MOTO DI 360°. DOTATO DI UNA RAMPA PER SALITA E DISCESA DELLA MOTO DA ENTRAMBI I LATI. LA STRUTTURA È IN TITANIO CON TUBOLARI SALDATI A MANO. UTILE PER FACILITARE L'ENTRATA DELLA MOTO DAL BOX. IL PRODOTTO È STATO TESTATO NEI CAMPIONATI DI SBK E MotoGP.

**TITANIUM TEAM ACCESSORIES**  
ACCESSORI TEAM IN TITANIO



TYRES AND RIMS CARRIER TITANIUM  
CARRELLO PORTA CERCHI/GOMME IN TITANIO

**A0F10W**





BOX STAND GP - TUBE IN TITANIUM AND CARBON PLATE  
PEDANA DA BOX GP - TUBO IN TITANIO E PIASTRA IN CARBONIO

AR57W

## ALUMINIUM 'PRO' STANDS

CAVALLETTI 'PRO' IN ALLUMINIO



'PRO' Fork rear stand ALUMINIUM  
CAVALLETTO POSTERIORE A FORCHETTA ALLUMINIO 'PRO'

AR50

'PRO' STANDS ARE ONE OF THE MOST APPRECIATED STAND OF ALL STANDS PRODUCT LINE. ENTIRELY MADE FROM AN ALUMINIUM SHEET BENT AND HANDCRAFTED WELDED. IT IS WIDELY CHOSE BY MANY TEAMS BECAUSE OF HIS LIGHT WEIGHT AND UNIQUE DESIGN. EQUIPPED WITH TWO RED/BLACK LARGE WHEELS VMC DESIGNED.

I CAVALLETTI 'PRO' SONO REALIZZATI IN ALLUMINIO CON TELAIO SCATOLATO. SONO INTERAMENTE REALIZZATI DA UN UNICO FOGLIO DI ALLUMINIO PIEGATO E SALDATO A MANO E SONO EQUIPAGGIATO CON DUE RUOTE BICOMPONENTI NERO/ROSSO REALIZZATE IN ESCLUSIVA PER VMC. SONO UTILIZZATE DA MOLTI TEAM PER VIA DEL PESO RIDOTTO E DAL DESIGN UNICO NEL SUO GENERE.



'Pro' FRONT STAND ALUMINUM RADICAL CALIPERS  
CAVALLETTO ANTERIORE PER PINZE RADIALI ALLUMINIO 'Pro'

AR53



'Pro' ENDURANCE REAR STAND ALUMINUM  
CAVALLETTO POSTERIORE ENDURANCE ALLUMINIO 'Pro'

AR55

## STEEL 'STRONG' STANDS

CAVALLETTI 'STRONG' IN ACCIAIO



'STRONG RACE' FRONT STAND  
CAVALLETTO ANTERIORE 'STRONG RACE'

CAV0310R

'STRONG' STANDS ARE DEVELOPED TO BE THE STRONGEST STAND IN VMC LINE. MADE WITH STRONG STEEL WITH TWO REINFORCEMENT ON BOTH ARMS. PAINTED WITH A SPECIAL EMBOSSED LONG LIFE POWDER COATING. EQUIPPED WITH FOUR RED/BLACK LARGE WHEELS VMC DESIGNED FOR MORE STRENGTH. THE WIDTH CAN BE MANUALLY ADJUSTED TO FIT WITH ALL RACING BIKES.

I CAVALLETTI 'STRONG' SONO STATI SVILUPPATI PER ESSERE I PIÙ RESISTENTI DELLA LINEA DI CAVALLETTI VMC. REALIZZATI IN TUBI DI ACCIAIO RESISTENTE CON RINFORZI DA ENTRAMBI I LATI, SALDATI A MANO E COLORATI CON VERNICIATURA EPOSSIDICA GOFFRATA PER DURARE NEL TEMPO. EQUIPAGGIATI CON 4 RUOTE NERO/ROSSO REALIZZATE IN ESCLUSIVA PER VMC. LA LARGHEZZA È REGOLABILE MANUALMENTE PER L'UTILIZZO SU TUTTE LE MOTO.



FRONT STAND RADICAL CALIPERS 'STRONG RACE'  
CAVALLETTO ANTERIORE PER PINZE RADIALI 'STRONG RACE'

CAV0310MV1R



'STRONG RACE' FORK REAR STAND  
CAVALLETTO POSTERIORE A FORCHETTA 'STRONG RACE'

CAV0110R



'STRONG RACE' ENDURANCE REAR STAND ALUMINUM  
CAVALLETTO POSTERIORE ENDURANCE ALU. 'STRONG RACE'

CAV2110R

## STEEL 'RACE' STAND

CAVALLETTI 'RACE' IN ACCIAIO



FRONT TRIPLE TREE LIFT  
CAVALLETTO CANNOTTO

CAV0610

VMC TRIPLE TREE FRONT STAND IS USED BY MANY TEAMS TO LIFT BIKE AND OPERATE FREELY ON THE FRONT WHEEL AND FORKS. IT IS ENTIRELY MADE WITH STEEL AND THE FRAME IS REINFORCED WITH STEEL PLATES. IT IS ALLOWED TO ADJUST HEIGHT TO FIND THE BEST SOLUTION. IT IS EQUIPPED WITH TWO RED/BLACK LARGE WHEELS VMC DESIGNED FOR MORE STRENGTH. THE PIVOT IN THE CORRECT DIAMETER IS SOLD SEPARATELY.

IL CAVALLETTO SOTTOCANNOTTO RACE VMC È UTILIZZATO DA MOLTI TEAM PER SOLLEVARE LA PARTE ANTERIORE DELLA MOTO ED OPERARE LIBERAMENTE SULLA RUOTA O SULLE FORCELLE. È INTERAMENTE REALIZZATO IN ACCIAIO SALDATO A MANO, IL TELAIO È RINFORZATO CON PIASTRE SAGOMATE DI SICUREZZA E LA COLORAZIONE È OTTENUTA CON VERNICIATURA EPOSSIDICA GOFFRATA PER DURARE NEL TEMPO. L'ALTEZZA È REGOLABILE PER OTTENERE LA MISURA IDEALE DI SOLLEVAMENTO. PER GARANTIRNE LA ROBUSTEZZA È EQUIPAGGIATO CON 2 RUOTE NERO/ROSSO ESCLUSIVE VMC. IL PERNO DEL CORRETTO DIAMETRO È VENDUTO SEPARATAMENTE.

Pivot - Perno	Code - Codice
Stand pivot Ø13	ADCA03
Stand pivot Ø15	ADCA04
Stand pivot Ø16.5	ADCA05
Stand pivot Ø20	ADCA06
Stand pivot Ø23.5	ADCA07
Stand pivot for Ducati 1098-1198	ADCA11
Stand pivot for MV F4-Brutale	ADCA13
Stand pivot Ø28.5 F3-Panigale	ADCA27
Stand pivot for Ducati V4	ADCA29
Stand pivot Ø19.5	ADCA31
Stand pivot Ø22	ADCA32

## OPTIONAL



PIVOT ADAPTER  
SUPPORTO PERNO

SPN 00



CALIPER ADAPTOR (CAV0610)  
SUPPORTO PINZA (CAV0610)

SPZ 00



REAR STAND SINGLE LEFT ARM  
CAVALLETTO POSTERIORE MONOBRACCIO SINISTRO

CAV0710L

REAR STAND SINGLE LEFT ARM IS MADE IN STEEL WITH A STRONG REINFORCED ARM. IT IS PAINTED WITH A SPECIAL EMBOSSED LONG LIFE POWDER COATING. IS EQUIPPED WITH FOUR RED/BLACK LARGE WHEELS VMC DESIGNED FOR MORE STRENGTH. IT CAN BE USED WITH SINGLE SWINGARM BIKES. SPECIFIC PIVOTS WORK ON A DOUBLE BALL BEARING SYSTEM. PIVOTS ARE SOLD SEPARATELY.

IL CAVALLETTO POSTERIORE MONOBRACCIO SINISTRO È REALIZZATO IN TUBI DI ACCIAIO DI DIAMETRO MAGGIORATO CON IL BRACCIO DI SOLLEVAMENTO RINFORZATO, SALDATO A MANO E COLORATO CON VERNICIATURA EPOSSIDICA GOFRATA PER UNA MAGGIORE DURATA NEL TEMPO. È EQUIPAGGIATO CON 4 RUOTE NERO/ROSSO REALIZZATE IN ESCLUSIVA SU DESIGN VMC. PUÒ ESSERE UTILIZZATO CON TUTTI I MODELLI DI MOTO CHE HANNO IL FORCELLONE MONOBRACCIO SX. IL PERNO CON DIAMETRO SPECIFICO PER I DIVERSI MODELLI DI MOTO VIENE VENDUTO SEPARATAMENTE.

Pivot - Perno	Code - Codice
Pivot Ø22-26 Ducati (except 1098-1198-1199-Streetfighter)	ADCA0808
Pivot Ø27 Triumph	ADCA0908
Pivot Ø42.5 Mv Agusta (F4-Brutale)	ADCA1008
Pivot Ø40 Ducati (1098-1198-1199-Streetfighter-Panigale)	ADCA1208
Pivot Ø28.6 Honda (CB1000R '08)	ADCA1608
Pivot Ø53 Bmw (K1200-1300-R1200GS)	ADCA2510
Pivot Ø27.4 Krm (Superduke 1290)	ADCA3010



## PIT BOX STAND

### CAVALLETTO PIT BOX



PIT BOX STAND IN STEEL  
CAVALLETTO PIT BOX IN ACCIAIO

AR60

PIT BOX STAND IS COMPOSED BY 4 PIVOTIG WHEELS THAT ALLOW THE ROTATION OF THE BIKE OF 360°. EQUIPPED WITH A RAMP FOR DESCENT AND ASCENT FOR BOTH SIDES. THE STRUCTURE IS IN STEEL WITH WELDED TUBULAR. IDEAL TO FACILITATE ENTRY ON THE BOX AFTER THE TURN ON THE TRACK. THE PRODUCT HAS BEEN TESTED IN THE SBK AND MotoGP CHAMPIONSHIPS.

IL CAVALLETTO DA PIT BOX È COMPOSTO DA QUATTRO RUOTE PIVOT TANTI CHE CONSENTONO FACILMENTE LA ROTAZIONE DELLA MOTO DI 360°. DOTATO DI UNA RAMPA PER SALITA E DISCESA DELLA MOTO DA ENTRAMBI I LATI. LA STRUTTURA È IN ACCIAIO CON TUBOLARI SALDATI A MANO. UTILE PER FACILITARE L'ENTRATA DELLA MOTO DAL BOX DOPO IL TURNO IN PISTA. IL PRODOTTO È STATO TESTATO NEI CAMPIONATI DI SBK E MotoGP.

## STEEL 'AXIAL' STANDS

CAVALLETTI 'ASSIALI' IN ACCIAIO



REAR AXIAL STAND SINGLE LEFT ARM  
CAVALLETTO POSTERIORE ASSIALE MONOBRACCIO SINISTRO

CAV0710LX

REAR STAND SINGLE LEFT ARM IS MADE WITH STEEL IN A STRONG REINFORCED ARM. IT IS PAINTED WITH A SPECIAL EMBOSSED LONG LIFE POWDER COATING. IS EQUIPPED WITH TWO GRAY/BLACK LARGE WHEELS AND TWO WHEELS GREY/RED. IT CAN BE USED WITH SINGLE SWINGARM BIKES. SPECIFIC PIVOTS WORK ON A DOUBLE BALL BEARING SYSTEM. USEFUL FOR MOVING THE BIKE IN SMALL SPACES. PIVOTS ARE SOLD SEPARATELY.

IL CAVALLETTO POSTERIORE MONOBRACCIO SINISTRO È REALIZZATO IN TUBI DI ACCIAIO DI DIAMETRO MAGGIORATO CON IL BRACCIO DI SOLLEVAMENTO RINFORZATO, SALDATO A MANO E COLORATO CON VERNICIATURA EPOSSIDICA GOFFRATA PER UNA MAGGIORE DURATA NEL TEMPO. È EQUIPAGGIATO CON 2 RUOTE GRIGIE/NERE E DUE RUOTE GRIGIA/ROSSA. PUÒ ESSERE UTILIZZATO CON TUTTI I MODELLI DI MOTO CHE HANNO IL FORCELLONE MONOBRACCIO SINISTRO. IDEALE PER LO SPOSTAMENTO DELLA MOTO IN SPAZI RISTRETTI. IL PERNO CON DIAMETRO SPECIFICO PER I DIVERSI MODELLI DI MOTO VIENE VENDUTO SEPARATAMENTE.



'STRONG' REAR FORK AXIAL STAND  
CAVALLETTO POSTERIORE 'STRONG' A FORCHETTA ASSIALE

CAVO110RX

REAR FORK PIVOTING STAND IS MADE IN STEEL WITH A STRONG REINFORCED ARM. IT IS PAINTED WITH A SPECIAL EMBOSSED LONG LIFE POWDER COATING. IS EQUIPPED WITH TWO GRAY/BLACK LARGE WHEELS AND TWO WHEELS GREY/RED. USEFUL FOR MOVING THE BIKE IN SMALL SPACES.

IL CAVALLETTO POSTERIORE A FORCHETTA PIVOTTANTE È REALIZZATO IN TUBI DI ACCIAIO DI DIAMETRO MAGGIORATO CON IL BRACCIO DI SOLLEVAMENTO RINFORZATO, SALDATO A MANO E COLORATO CON VERNICIATURA EPOSSIDICA GOFRATA PER UNA MAGGIORE DURATA NEL TEMPO. È EQUIPAGGIATO CON 2 RUOTE GRIGIE/NERE E DUE RUOTE GRIGIA/ROSSA. IDEALE PER LO SPOSTAMENTO DELLA MOTO IN SPAZI RISTRETTI.

35

## SPARE PARTS



RED PIVOTING WHEEL 50MM  
RUOTA PIVOTTANTE ROSSA 50MM

RP9104



GREY PIVOTING WHEEL 125MM  
RUOTA PIVOTTANTE GRIGIA 125MM

RP9113

## 'MOTO3' STANDS

CAVALETTI 'MOTO3'



'RACE M3' FRONT STAND  
CAVALLETTO ANTERIORE 'RACE M3'

CAV0310T

'MOTO3' STANDS ARE DEVELOPED TO REDUCED WHEELBASE TO FIT THE SMALL RACING MOTORCYCLES.

I CAVALETTI 'MOTO3' SONO STATI PROGETTATI CON UN INTERASSE RIDOTTO PER ADATTARSI ALLE MOTO DA COMPETIZIONE DI PICCOLA CILINDRATA.



'RACE M3' ENDURANCE REAR STAND  
CAVALLETTO ENDURANCE POSTERIORE 'RACE M3'

CAV2110T



'RACE M3' FRONT TRIPLE TREE LIFT  
CAVALLETTO CANNOTTO 'RACE M3'

CAV0610T



'RACE M3' KTM FRONT STAND  
CAVALLETTO ANTERIORE KTM 'RACE M3'

CAV0310KT



'RACE M3' FRONT STAND RADICAL CALIPERS  
CAVALLETTO ANTERIORE PER PINZE RADIALI 'RACE M3'

CAV0310MV1T



'RACE M3' FORK REAR STAND  
CAVALLETTO POSTERIORE A FORCHETTA 'RACE M3'

CAV0110T



'PRO M3' FORK REAR STAND ALUMINUM  
CAVALLETTO POSTERIORE A FORCHETTA ALLUMINIO 'PRO M3'

AR50T



'PRO M3' ENDURANCE REAR STAND ALUMINUM  
CAVALLETTO POSTERIORE ENDURANCE ALU. 'PRO M3'

AR55T

## TEAM ACCESSORIES



SPONSORSHIP 2021  
MARC VDS RACING TEAM  
CHAMPIONSHIP MOTO2

# PIT LANE CARRIERS

CARRELLI PIT LANE



STANDARD PIT LANE CARRIER  
CARRELLO PIT LANE STANDARD

## AR49S21

NEW PIT LANE STANDARD CARRIER IS COMPOSED BY TWO WHEELS, IT HAS BEEN EXTENDED TO BE ABLE TO CONTAIN THE GENERATORS 200W AND IT HAS BEEN DESIGNED FOR THE PREPARATION OF THE INSTALLATION OF THE 'THIRD WHEEL KIT'. THE WHEEL CARRIER IS ANODIZED RED.

IL NUOVO CARRELLO PIT LANE STANDARD A DUE RUOTE, È STATO ALLARGATO PER POTER CONTENERE I NUOVI GENERATORI DA 2000W ED È STATO PROGETTATO PER LA PREDISPOSIZIONE DEL MONTAGGIO DEL 'KIT TERZA RUOTA'. IL PORTACERCHI È ANODIZZATO ROSSO.





KIT CLOSED COVER AR49S21 AND AR49X21  
KIT COVER CHIUSURA AR49S21 E AR49X21

## AR49Z21

IT IS POSSIBLE TO APPLY A COVER ON THE PITLANE CARRIER WITH SCREWS AND POMMELS.  
THE BOTTOM COVER IS COMPOSED BY THREE PANELS THAT ALLOW THE PASSAGE OF THE GENERATOR CABLES. IN THE LARGE FRONT PANEL IS POSSIBLE TO APPLY THE PILOT NUMBER. THE DOOR OF THE PANELS REMAINS IN PLACE THANKS TWO POWERFUL MAGNETS AND IT IS POSSIBLE TO OPEN DOWNWARDS THE UP COVER THANKS TO A HINGE. THIS KIT CAN BE INSTALLED ON THE TWO OR THREE PITLANE CARRIER, TOGETHER WITH ADDED ACCESSORIES.

GRAZIE AL KIT AR49Z21 SI PUÒ APPLICARE UNA COVER ALL'INTERO CARRELLO SEMPLICEMENTE CON VITI E POMELLI.  
LA COVER INFERIORE È COMPOSTA DA TRE PANNELLI CHE PERMETTONO DI FAR PASSARE I CAVI NECESSARI AL GENERATORE. L'AMPIA SUPERFICIE FRONTALE PERMETTE AL TEAM DI INCOLLARE IL NUMERO DEL PILOTA. LA COVER SUPERIORE VIENE FORNITA CON UNA CERNIERA CHE PERMETTE L'APERTURA VERSO IL BASSO DELLO SPORTELLO. LO SPORTELLO RIMANE IN POSIZIONE MEDIANTE DUE POTENTI CALAMITE. QUESTO KIT PUÒ ESSERE INSTALLATO AL CARRELLO PITLANE A DUE O A TRE RUOTE, CON ANCHE GLI OPTIONAL MONTATI.





Kit THIRD WHEEL FOR AR49Sx21  
Kit TERZA RUOTA PER AR49Sx21

## AR49Sx21

THIRD WHEEL KIT CAN BE ATTACHED TO THE CARRIER PIT LANE STANDARD CARRIER AR49S21 AND THANKS TO MECHANISM OF THE THIRD WHEEL ALL THE WEIGHT IS SUPPORTED BY THE TROLLEY, THUS ELIMINATING THE EFFORTS DURING THE MOVE. IT IS COMPOSED BY A SUPPORT TO KEEP TWO STANDS THAT CAN BE FIXED BY TWO RUBBER STRAPS AND TWO NETS TO CARRY THE BOARD OR SMALL OBJECTS THAT CAN BE FIXED ON UPPER SHELF. IT CONTAINS ALSO A BOTTLER HOLDER FOR PILOT AND UMBRELLA STAND. THANKS TO SPONGE HANDLES THE GRIP IS MORE COMFORTABLE AND THE HANDLEBAR ENDS EMPHASIZE THE AESTHETICS OF THE CARRIER.

IL KIT TERZA RUOTA È AGGANCIABILE AL CARRELLO PIT LANE STANDARD A DUE RUOTE AR49S21 E GRAZIE AL MECCANISMO DELLA TERZA RUOTA TUTTO IL PESO VIENE SOSTENUTO DAL CARRELLO, ELIMINANDO COSÌ GLI SFORZI DURANTE IL TRASPORTO. LA RUOTA PIVOTTANTE PERMETTE DI CURVARE COMODAMENTE AGEVOLANDO LE MANOVRE E IL TRASPORTO IN PISTA. DISPONE DI UN SUPPORTO PER TRASPORTARE DUE CAVALLETTI CON POSSIBILITÀ DI FISSAGGIO TRAMITE DUE LACCETTI GOMMATI E DUE RETI PER TRASPORTARE LAVAGNETTE O PICCOLI OGGETTI, CON POSSIBILITÀ DI AGGANCIARLE AL VANO SUPERIORE. COMPRENDE ANCHE UN PORTA BORRACCIA PER IL PILOTA E UN PORTA OMBRELLO. GRAZIE ALLE MANOPOLE IN SPUGNA È PIÙ COMODA L'IMPUGNATURA AL MANUBRIO E I TERMINALI MANUBRIO IN ERGAL ENFATIZZANO L'ESTETICA DEL CARRELLO PIT LANE.

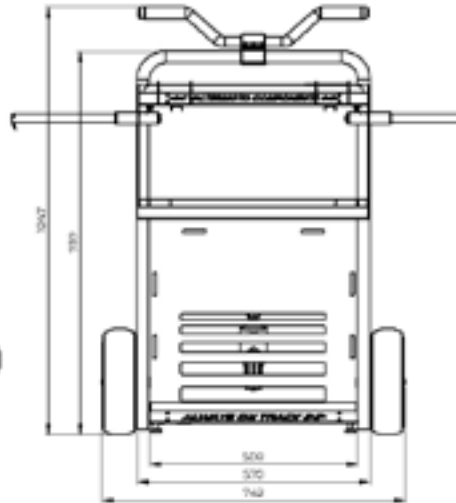
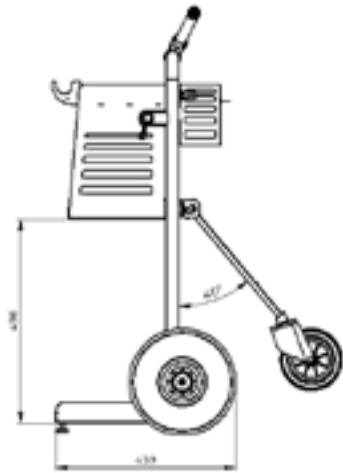


MONSTER PIT LANE CARRIER  
CARRELLO PIT LANE MONSTER

## AR49X21

MONSTER PIT LANE CARRIER WITH THREE WHEELS HAS BEEN REALIZED TO FACILITATED THE TRANSPORT ON THE TRACK FOR ALL THE NECESSARY AND THANKS TO MECHANISM OF THE THIRD WHEEL ALL THE WEIGHT IS SUPPORTED BY THE TROLLEY, THUS ELIMINATING THE EFFORTS DURING THE MOVE. IT IS COMPOSED BY A SUPPORT TO KEEP TWO STANDS THAT CAN BE FIXED BY TWO RUBBER STRAPS AND TWO NETS TO CARRY THE BOARD OR SMALL OBJECTS THAT CAN BE FIXED ON UPPER SHELF. IT CONTAINS ALSO A BOTTLER HOLDER FOR PILOT AND UMBRELLA STAND. THANKS TO SPONGE HANDLES THE GRIP IS MORE COMFORTABLE AND THE HANDLEBAR ENDS EMPHASIZE THE AESTHETICS OF THE CARRIER.

IL NUOVO CARRELLO PIT LANE MONSTER A TRE RUOTE È STATO REALIZZATO PER AGEVOLARE IL TRASPORTO IN PISTA DI TUTTO L'OCCORRENTE NECESSARIO E GRAZIE AL MECCANISMO DELLA TERZA RUOTA TUTTO IL PESO VIENE SOSTENUTO DAL CARRELLO ELIMINANDO COSÌ GLI SFORZI DURANTE IL TRASPORTO. LA RUOTA PIVOTTANTE PERMETTE DI CURVARE COMODAMENTE AGEVOLANDO LE MANOVRE E IL TRASPORTO IN PISTA. DISPONE DI UN SUPPORTO PER TRASPORTARE DUE CAVALLETTI CON POSSIBILITÀ DI FISSAGGIO TRAMITE DUE LACCETTI GOMMATI E DUE RETI PER TRASPORTARE LAVAGNETTE O PICCOLI OGGETTI, CON POSSIBILITÀ DI AGGANCIARLE AL VANO SUPERIORE. COMPRENDE ANCHE UN PORTA BORRACCIA PER IL PILOTA, UN PORTA OMBRELLA E UN PORTA CERCHI ANODIZZATO ROSSO. GRAZIE ALLE MANOPOLE IN SPUGNA È PIÙ COMODA L'IMPUGNATURA AL MANUBRIO E I TERMINALI MANUBRIO IN ERGAL ENFATIZZANO L'ESTETICA DEL CARRELLO PIT LANE.





BILLY PIT LANE CARRIER  
CARRELLO PIT LANE BILLY

# AR49P21

PIT LANE BILLY IS CHARACTERIZED BY A TUBULAR FRAME ABLE TO CONTAIN THE GENERATORS 200W. IT IS EQUIPPED BY TWO REAR WHEELS AND TWO FRONT WHEELS ROTATING AT 360°. TO DISSIPATE THE HEAT OF THE GENERATOR, WERE CREATED CARVINGS ON THE ENTIRE STRUCTURE, WHICH IS ALSO CHARACTERIZED BY TWO DOORS WITH FOLDING OPENING: A FRONT DOOR TO INCLUDE THE RADIATOR AND A SIDE DOOR FOR THE PASSAGE OF THE CABLES.

THREE DRAWERS WITH LOCKING IN OPENING AND CLOSING :

- DIMENSION: HEIGHT 13 – LENGTH 33 – WIDTH 57CM
- DIMENSION: HEIGHT 10 – LENGTH 33 – WIDTH 57CM
- DIMENSION: HEIGHT 5 – LENGTH 33 – WIDTH 57CM

THERE IS THE POSSIBILITY TO CUSTOMIZE THE FRONT OF THE THIRD DRAWER, TO KEEP THE OWN SUPPORT LCD OF THE TYRE WARMERS. IT IS COMPOSED BY A SUPPORT TO KEEP TWO STANDS THAT CAN BE FIXED BY TWO RUBBER STRAPS AND TWO NETS TO CARRY THE BOARD OR SMALL OBJECTS THAT CAN BE FIXED ON UPPER SHELF. IT CONTAINS ALSO A BOTTLER HOLDER FOR PILOT AND UMBRELLA STAND. THANKS TO SPONGE HANDLES THE GRIP IS MORE COMFORTABLE AND THE HANDLEBAR ENDS EMPHASIZE THE AESTHETICS OF THE CARRIER.

IL NUOVO CARRELLO PIT LANE BILLY È CARATTERIZZATO DA UN TELAIO IN TUBOLARE SALDATO, IN GRADO DI CONTENERE I GENERATORI STANDARD DA 2000W. È COMPOSTO DA DUE RUOTE POSTERIORI RIALZATE PER RENDERE SEMPLICE IL TRASPORTO E DA DUE RUOTE ANTERIORI RUOTANTI A 360° PER PERMETTERE DI CURVARE COMODAMENTE.

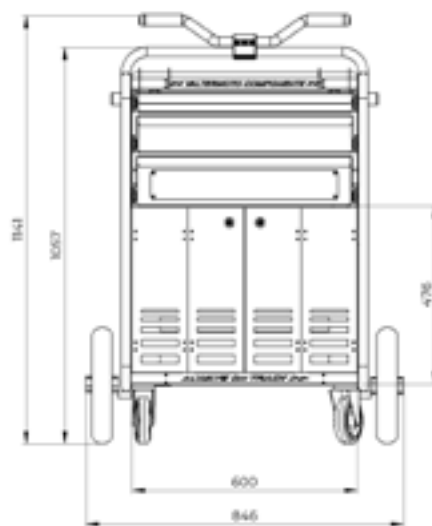
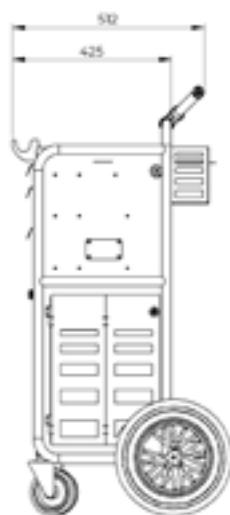
PER DISSIPARE IL CALORE DEL GENERATORE SONO STATI CREATI DEGLI INTAGLI SU TUTTA LA STRUTTURA, LA QUALE È ANCHE CARATTERIZZATA DA DUE SPORTELLI AD APERTURA A LIBRO: UNO SPORTELLO FRONTALE PER L'INSERIMENTO DEL GENERATORE ED UNO LATERALE PER IL PASSAGGIO DEI CAVI.

I TRE CASSETTI HANNO GUIDE A SFERE CON BLOCCAGGIO IN APERTURA E CHIUSURA ED ELEVATO CARICO:

- DIMENSIONE: ALTEZZA 13 – LUNGHEZZA 33 – LARGHEZZA 57CM
- DIMENSIONE: ALTEZZA 10 – LUNGHEZZA 33 – LARGHEZZA 57CM
- DIMENSIONE: ALTEZZA 5 – LUNGHEZZA 30 – LARGHEZZA 57CM

OFFRIAMO LA POSSIBILITÀ DI PERSONALIZZARE IL FRONTALINO DEL TERZO CASSETTO PER INSERIRE I PROPRI ATTACCHI LCD DELLE TERMOCOPERTE E LA PRESENZA DI DUE FLANGE LATERALI CON FORATURA PERSONALIZZABILE, PERMETTONO DI UTILIZZARE IL PROPRIO CONNETTORE DELLE TERMOCOPERTE.

DISPONE DI UN SUPPORTO PER TRASPORTARE DUE CAVALLETTI CON POSSIBILITÀ DI FISSAGGIO TRAMITE DUE LACCETTI GOMMATI E DUE RETI PER TRASPORTARE LAVAGNETTE O PICCOLI OGGETTI, CON POSSIBILITÀ DI AGGANCIARLE AL VANO SUPERIORE. COMPRENDE ANCHE UN PORTA BORRACCIA PER IL PILOTA, UN PORTA OMBRELLA E UN PORTA CERCHI ANODIZZATO ROSSO. GRAZIE ALLE MANOPOLE IN SPUGNA È PIÙ COMODA L'IMPUGNATURA AL MANUBRIO E I TERMINALI MANUBRIO IN ERGAL ENFATIZZANO L'ESTETICA DEL CARRELLO PIT LANE.





RIMS RACK 4 SPACES  
RASTRELLIERA CERCHI 4 POSTI

AOF38 4

	Code - Codice
Rims rack 2 spaces Rastrelliera cerchi 2 posti	AOF38 2
Rims rack 4 spaces Rastrelliera cerchi 4 posti	AOF38 4
Rims rack 6 spaces Rastrelliera cerchi 6 posti	AOF38 6
Rims rack 8 spaces Rastrelliera cerchi 8 posti	AOF38 8
Rims rack 10 spaces Rastrelliera cerchi 10 posti	AOF38 10



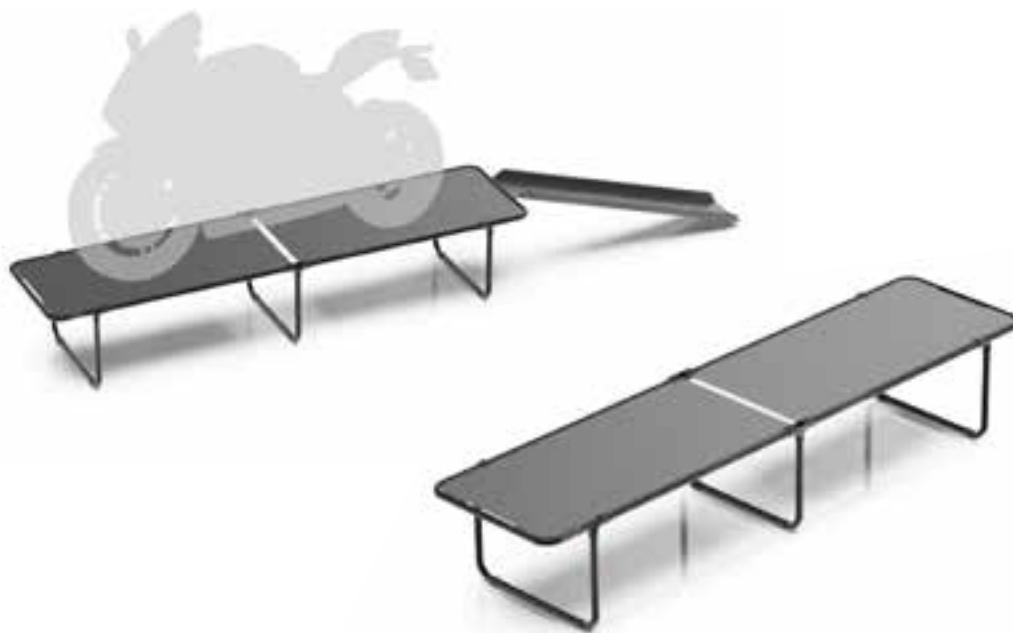
TYRES AND RIMS CARRIER  
CARRELLO PORTA CERCHI/GOMME

AOF10



RIMS CARRIER  
CARRELLO PORTA CERCHI

AOF11



BOX STAND "GP" WITH RAMP  
PEDANA DA BOX "GP" CON RAMPA

---

AR19

OPTIONAL



TOOL HOLDERS CONTAINER FOR AR19  
VASCHETTA PORTA ATTREZZI PER AR19

---

AOF05 01



EXTENSIBLE STANDS 350/650 MM (PAIR)  
CAVALLETTI TELESCOPICI 350/650 MM. (COPPIA)

CAV13



TRACK RED LED REAR LIGHT  
LUCE PISTA POSTERIORE ROSSA A LED

AR58



"WORKSHOPS" STOOL H.30  
SGABELLO OFFICINA H.30

AOF15



RIMS WORKSHOP BALANCER  
BILANCIATRICE RUOTE

AOF18






FRONT MASTER CYLINDER CUFF  
POLSINO SERBATOIO OLIO FRENO-FRIZIONE

MCD49



GRIPS COVER  
COPRI MANOPOLE

AR10

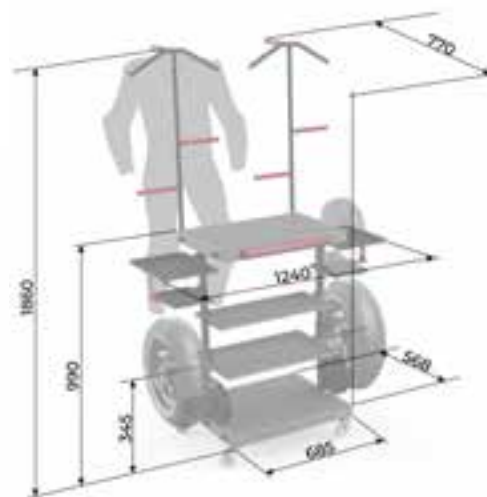


CARPET UNDERBIKE VMC (100\*200)  
TAPPETO SOTTOMOTO VMC (100\*200)

TAPP01

# BOX TROLLEY

BANCHETTO BOX



50

BASE BOX TROLLEY  
BANCHETTO BOX BASE

## AR24

STRUCTURE ENTIRELY MOUNTABLE THANKS TO KNOBS. INCLUDED IN THE KIT: 4 FEET RUBBER COATED AND 4 WHEELS. THE BASE BOX IS COMPOSED BY TWO CENTRAL BRACKETS OF DIFFERENT DIMENSION AND A DRAWER LOCKABLE ON WHICH PUT THE PERSONAL OBJECTS SAFELY.

STRUTTURA INTERAMENTE MONTABILE GRAZIE A POMELLI. INCLUSO NEL KIT VENGONO FORNITI 4 PIEDINI GOMMATI E 4 RUOTE. IL BANCHETTO È COMPOSTO DA DUE MENSOLE CENTRALI DI DIVERSE DIMENSIONI E UN CASSETTO CON SERRATURA PER RIPORRE IN SICUREZZA GLI OGGETTI PERSONALI.



HELMET SHELF (NOT VENTILATED), GLOVES, TYREWARMER  
MENSOLA PORTA CASCO (NON VENTILATA), GUANTI, TERMOCOPERTE

## AR24M

THE LATERAL BRACKET IS PROVIDED BY A SUPPORT HELMET 26\*36 WITHOUT VENTILATION FOR THE HELMET, SUPPORT FOR THE GLOVES AND THE TYRE WARMERS. ALL THE PARTS SCREWABLE WITH KNOBS. POSSIBILITY OF CHOOSING IF PUT THEM ON THE RIGHT OR THE LEFT OF THE BOOTH.

LA MENSOLA LATERALE È COMPOSTA DA UN SUPPORTO CASCO 26\*63 SENZA VENTILAZIONE PER IL CASCO, SUPPORTO PER GUANTI E UN SUPPORTO PER TERMOCOPERTE. È TUTTO AVVITABILE MEDIANTE POMELLI. POSSIBILITÀ DI SCELTA SE POSIZIONARE A DESTRA O SINISTRA DEL BANCHETTO.

VENTILATED HELMET SHELF, GLOVES, TYREWARMER, EXTENSION CABLE WITH USB  
MENSOLA PORTA CASCO VENTILATA, GUANTI, TERMOCOPERTE, PROLUNGA CON ATTACCHI USB

## AR24MV

THE LATERAL BRACKET IS PROVIDED BY A SUPPORT HELMET 26\*36 WITH VENTILATION FOR THE HELMET, SUPPORT FOR THE GLOVES AND THE TYRE WARMERS. ALL THE PARTS SCREWABLE WITH KNOBS. POSSIBILITY OF CHOOSING TO PLACE IT ON THE RIGHT OR ON THE LEFT.

LA MENSOLA LATERALE È COMPOSTA DA UN SUPPORTO CASCO 26\*63 CON VENTILAZIONE PER IL CASCO, SUPPORTO PER GUANTI E UN SUPPORTO PER TERMOCOPERTE. È TUTTO AVVITABILE MEDIANTE POMELLI. POSSIBILITÀ DI SCELTA SE POSIZIONARE A DESTRA O SINISTRA DEL BANCHETTO.



51



SUIT AND UNDERSUIT SUPPORT  
SUPPORTO TUTA E SOTTOTUTA

## AR24T

IT IS POSSIBLE TO TIGHTEN THE STRUCTURE, FOR HANGING THE SUIT, AT THE BASE BOX THROUGH THE KNOBS. INCLUDES BARS TO SCREW AT THE STRUCTURE AS SUPPORTS FOR T-SHIRT/UNDERGARMENT. POSSIBILITY OF CHOOSING TO PLACE IT ON THE RIGHT OR ON THE LEFT. .

E' POSSIBILE AVVITARE LA STRUTTURA, PER APPENDERE LA TUTA, AL BANCHETTO TRAMITE POMELLO. COMPRENDE TRAVERSINI DA AVVITARE ALLA STRUTTURA COME SUPPORTI PER MAGLIETTA/SOTTOTUTA. POSSIBILITÀ DI SCELTA SE POSIZIONARE A DESTRA O SINISTRA DEL BANCHETTO.



RIMS SUPPORT  
SUPPORTO CERCHI

# AR24C

SUPPORTS SCREWABLE TO PLACE THE WHEELS NOT USED AND A COTTER PIN TO AVOID THE ACCIDENTAL FALL OF THE WHEEL RIM. THE HEIGHT IS DESIGNED TO PLACE THE TYREWARMERS ON RUBBER TYRES.

DUE SUPPORTI AVVITABILI PER POSIZIONARE LE RUOTE NON UTILIZZATE E UNA COPPIGLIA EVITA LA CADUTA ACCIDENTALE DEL CERCHIO. L'ALTEZZA È STATA PROGETTATA PER POSIZIONARE LE TERMOCOPORTE SULLA GOMMA.

MT5 EXTENSION CABLE WITH USB CONNECTIONS  
PROLUNGA MT5 CON ATTACCHI USB

# AR24P

SUPPORT FOR THE EXTENSION CABLE (5 MT), COMPOSED BY 4 ELECTRICAL SOCKETS AND 2 USB PORTS 5v. POSSIBILITY OF CHOOSING TO PLACE IT ON THE RIGHT OR ON THE LEFT.

SUPPORTO PER PROLUNGA DA 5 MT, COMPOSTO DA 4 PRESE ELTTERICHE E 2 PORTE USB 5v. POSSIBILITÀ DI SCELTA SE POSIZIONARE A DESTRA O SINISTRA DEL BANCHETTO.



52



TOOL BOXES (2PCS)  
CASSETTE ATTREZZI (2Pz)

# AR24K

TOOL BOX (26\*35\*60 CM) MADE UP BY 6 DRAWERS, A SHELF WITH DOWNWARD CLOSURE AND LATERAL HANDLES FOR THE TRANSPORT. POSSIBILITY OF LOCKING SYSTEM FOR DRAWERS WITH A RIGID ROD. TOOL BOX (33\*73\*60 CM) MADE UP BY 2 DRAWERS AND A COMPARTMENT WITH A DOOR.

CASSETTIERA ATTREZZI 26\*35\*60 CM COMPOSTA DA 6 CASSETTI, UN RIPIANO CON CHIUSURA DALL'ALTO E MANIGLIE LATERALI PER IL TRASPORTO. POSSIBILITÀ DI BLOCCAGGIO CASSETTI CON ASTA RIGIDA. CASSETTIERA 33\*73\*60 CM COMPOSTA DA 2 CASSETTI E UN VANO CON LO SPORTELLO.

## COMPLETO1

---



## COMPLETO2

---

53

## COMPLETO3

---



## CHAIN ADJUSTER



# CHAIN ADJUSTER

## TENDICATENA



CHAIN ADJUSTER  
TENDICATENA

CHAIN ADJUSTERS ARE MADE WITH ERGAL 7075 ALU ALLOY CNC MACHINED FOR AN EXCELLENT MATERIAL STRENGTH. THEY ARE EASY TO MOUNT AND ALLOWS A FINE ADJUSTMENT OF THE CHAIN TENSION AND A CORRECT ALIGNMENT OF THE REAR WHEEL.

I TENDICATENA SONO REALIZZATI IN ALLUMINIO ERGAL 7075 LAVORATO SU CENTRI DI LAVORO A CONTROLLO NUMERICO CNC PER GARANTIRE LA MASSIMA QUALITÀ E PRECISIONE. SONO SEMPLICI DA MONTARE E LA VITE DI TRAZIONE A SCATTO PERMETTE UN PERFETTO ALLINEAMENTO DELLA RUOTA POSTERIORE DOPO LA REGOLAZIONE DI TENSIONE DELLA CATENA. IL KIT COMPRENDE DUE TENDICATENA, UNO PER IL LATO DESTRO ED UNO PER IL LATO SINISTRO DEL FORCELLONE.

Model - Modello	Year - Anno	Code - Codice
<b>APRILIA</b>		
RSV4	17-20	TC01A01
<b>BMW</b>		
S 1000 RR	15-22	TC01B01
<b>HONDA</b>		
CBR 1000 RR	20-22	TC01H02
<b>KAWASAKI</b>		
ZX 10 R	16-22	TC01K01
<b>SUZUKI</b>		
GSX 1000 R	17-22	TC01S02
<b>YAMAHA</b>		
R1	15-19	TC01Y02*
	20-22	TC01Y03*
R6	17-22	TC01Y01*

\*CON SUPPORTI PINZA  
\*WITH CALIPER SUPPORT

## OPTIONAL



ENDURANCE STAND ADAPTERS (PAIR) EXCEPT YAMAHA  
ADATTATORI PER CAVALLETTO ENDURANCE (COPPIA) ECCETTO YAMAHA

TCA01 05



ENDURANCE STAND ADAPTERS (PAIR) YAMAHA  
ADATTATORI PER CAVALLETTO ENDURANCE (COPPIA) YAMAHA

TCA02 05



ENDURANCE STAND ADAPTERS (PAIR) HONDA  
ADATTATORI PER CAVALLETTO ENDURANCE (COPPIA) HONDA

TCA03 05



**ENGINE PROTECTION**



# ENGINE PROTECTION

## PROTEZIONE CARTER



ENGINE PROTECTION COVERS ARE DEVELOPED IN COOPERATION WITH PROFESSIONAL RACING TEAM TO FIND THE RIGHT POSITION FOR THE BEST WEIGHT AND PROTECTION. THIS SPECIAL PART IS ENTIRELY MADE WITH ERGAL 7075 CNC MACHINED TO MAKE IT LIGHTER AS POSSIBLE WITHOUT DECREASING THE RESISTANCE POWER. EASY TO MOUNT INSTEAD OF OEM PART BECAUSE INCLUDES ALL BOLTS NEEDED IN THE PERFECT LENGTH TO FIT.

LA PROTEZIONE CARTER IN ALLUMINIO VMC È STATA SVILUPPATA IN COLLABORAZIONE CON PROFESSIONISTI DEL MONDO DELLE COMPETIZIONI PER TROVARE IL POSIZIONAMENTO IDEALE ED IL MIGLIOR COMPROMESSO IN TERMINI DI PROTEZIONE E PESO. QUESTA PARTE SPECIALE È INTERAMENTE RICAVATA DAL PIENO IN ERGAL 7075 LAVORATO SU CENTRI DI LAVORO CNC PER RENDERLA PIÙ LEGGERA POSSIBILE SENZA COMPROMETTERNE LA RESISTENZA. È SEMPLICE DA MONTARE PERCHÉ COMPRENDE TUTTI GLI ACCESSORI DELLA GIUSTA MISURA PER ADATTARSI PERFETTAMENTE AL CARTER ORIGINALE.

00  
BLACK - NERO

Model - Modello	Year - Anno	Code - Codice	Code - Codice	Code - Codice	Code - Codice
		Right Side	Left Side	Clutch Cover	
<b>APRILIA</b>					
RSV4	17-22		EPLA001	EPCA001	
<b>BMW</b>					
S 1000 RR	09-18	EPRB001	EPLB001		
	09-16			EPCB001	
	19-22		EPLB002	EPCB002	
<b>DUCATI</b>					
PANIGALE V4	18-22		EPLD001	EPCD001	
PANIGALE V2	21-22		EPLD002	EPCD002	
<b>HONDA</b>					
CBR 1000 RR	17-19	EPRH001	EPLH001		
	20-22	EPRH002	EPLH002	EPCH002	
<b>SUZUKI</b>					
GSX 1000 R	09-16		EPLS002		
	17-22	EPRS003	EPLS003	EPCS003	
GSX 600 / 750 R	11-17	EPRS001	EPLS001		
<b>YAMAHA</b>					
R1	15-22	EPRY001	EPLY001	EPCY001	
R6	06-22	EPRY002	EPLY002	EPCY002	
MT10	16-20	EPRY001	EPLY001	EPCY001	
<b>KAWASAKI</b>					
ZX 10 R	11-22	EPRK001	EPLK001		
<b>MV AGUSTA</b>					
F3	11-22		EPLM001	EPCM001	
B3 (EURO3)	13-15		EPLM001	EPCM001	
B3 (EURO4)	16-20		EPLM001	EPCM002	EPXM001*
B3 (EURO5)	21-22		EPLM001	EPCM002	EPXM003*
DRAGSTER (EURO3)	14-15		EPLM001	EPCM001	
DRAGSTER (EURO4)	16-20		EPLM001	EPCM001	EPXM001*
DRAGSTER (EURO5)	21-22		EPLM001	EPCM001	EPXM003*
RIVALE	13-18		EPLM001	EPCM001	
TURISMO VELOCE	14-22		EPLM001	EPCM002	EPXM002**

\* PINION COVER PROTECTION - IT IS ASSEMBLED BY PURCHASING EPLM001  
\*\* PROTEZIONE CARTER PIGNONE - SI MONTA ACQUISTANDO EPLM001  
\*\* PROTECTION SHIT ROD  
\*\* PROTEZIONE ASTA CAMBIO

**BRAKE OIL TANK**



A close-up photograph of a Brembo brake oil tank. The tank is cylindrical and black, with a clear window showing a yellow oil level. The Brembo logo is visible on the left side of the tank. The text "VALTERMOTO COMPONENTS" is printed on the right side of the tank. The background is a dark, textured surface.

**Brembo** VALTERMOTO COMPONENTS

# BRAKE OIL TANK

## SERBATOIO OLIO FRENO



RACING REAR BRAKE OIL TANK  
SERBATOIO OLIO FRENO POSTERIORE RACING

SOF03

THE REAR BRAKE OIL TANK IS A SPECIAL PRODUCT COMING FROM RACING TEAMS. IT IS ENTIRELY MADE IN ALUMINUM WITH A SPECIAL OIL RESISTANT TRANSPARENT TUBE INSIDE. THE SPECIAL MACHINING OF THE SHELL ALLOWS TO SEE THE OIL LEVEL AT ANY TIME. IT CAN BE SECURED IN TO THE RIGHT POSITION USING TWO PLASTIC CLAMPS INCLUDED. THE PRODUCT IS PROVIDED WITH A TRANSPARENT TUBE AS SPARE PART.

IL SERBATOIO OLIO FRENO POSTERIORE È INTERAMENTE REALIZZATO IN LEGA DI ALLUMINIO LAVORATA CON CENTRI DI LAVORO CNC. SVILUPPATO SU UN DESIGN PERSONALIZZATO VMC È STATO PROGETTATO CON DIMENSIONI MINIME PER UN UTILIZZO PREVALENTEMENTE SU MOTO DA COMPETIZIONE. LE AMPIE FINESTRE RICAVATE NEL CORPO PROTETTIVO DI ALLUMINIO PERMETTONO DI TENERE SEMPRE SOTTO CONTROLLO IL LIVELLO DELL'OLIO NEL TUBO TRASPARENTE INTERNO. IL SERBATOIO PUÒ ESSERE POSIZIONATO NEL PUNTO DESIDERATO FISSANDOLO CON LE DUE FASCETTE CONTENUTE ALL'INTERNO DELLA CONFEZIONE. UN SECONDO TUBO TRASPARENTE INTERNO DI SCORTA È FORNITO COME RICAMBIO.

## SPARE PARTS



TWO TRANSPARENT TUBES  
DUE TUBI TRASPARENTI

SOFRO1



FUEL CAP



# FUEL CAP

## TAPPO SERBATOIO



VMC RACING FUEL TANK CAP IS ENTIRELY MADE WITH CNC MACHINERY IN ERGAL 7075 T5 ALLOY. IT IS EQUIPPED WITH QUICK RELEASE SYSTEM. ALL MODELS ARE DEVELOPED TO FIT PERFECTLY REPLACING ORIGINAL CAP.

IL TAPPO SERBATOIO BENZINA VMC È RICAVATO DAL PIENO IN ERGAL LAVORATO SU CENTRI DI LAVORO CNC. IL SISTEMA DI CHIUSURA È DI TIPOLOGIA SGANCIO RAPIDO A DUE FLANGE PER FACILITARE L'USO CON I GUANTI. TUTTI I MODELLI SONO STATI SVILUPPATI PER SOSTITUIRE SENZA ALCUNA MODIFICA IL TAPPO SERBATOIO ORIGINALE.

<b>Model - Modello</b>	<b>Year - Anno</b>	<b>Code - Codice</b>
<b>APRILIA</b>		
RSV 1000	04-08	TS01A01
TUONO / TUONO V4	05-22	TS01A01
RSV4/R/APRC	09-22	TS01A01
<b>BMW</b>		
F 800 R	09-14	TS01B01
S 1000 RR	10-22	TS01B01
<b>DUCATI</b>		
748 / 916 / 996 / 998	93-07	TS01D02
749 / 999	04-08	TS01D01
848 / 1098 / 1198	08-13	TS01D02
PANIGALE 899 / 1199 / 1299	12-15	TS01A01
MONSTER 696 / 796	08-14	TS01A01
MONSTER 1100	09-13	TS01A01
STREET FIGHTER / S / 848	09-15	TS01A01
DIAVEL	11-18	TS01A01
PANIGALE V4	18-22	TS01A01
PANIGALE V2	21-22	TS01A01
<b>HONDA</b>		
CBR 600 F	95-13	TS01H01
CBR 650 R	19-22	TS01H03
CBR 600 RR	03-16	TS01H01
CBR 900 RR	00-03	TS01H01
CBR 1000 RR	04-13	TS01H01
	14-16	TS01H02
	17-22	TS01H03
CB 1000 R	08-17	TS01H01
HORNET 600	98-13	TS01H01
HORNET 900	02-06	TS01H01
VTR 1000 SP1 / 2	00-06	TS01H01
<b>KAWASAKI</b>		



<b>Model - Modello</b>	<b>Year - Anno</b>	<b>Code - Codice</b>
ZX 6-636 R / RR	00-06	TS01K01
	07-18	TS01K02
	19-22	TS01K03
ZX 9 R	00-05	TS01K01
ZX 10 R	04-05	TS01K01
	06-20	TS01K02
	21-22	TS01K03
ZZR 1400	06-18	TS01K01
VERSYS 650	06-18	TS01K01
ER6N	05-16	TS01K01
Z 750	03-06	TS01K01
	07-13	TS01K02
Z800	13-16	TS01K02
Z 1000	03-06	TS01K01
	07-22	TS01K02
Z 1000 SX	10-22	TS01K02
NINJA 400/650	17-22	TS01K03
<b>KTM</b>		
SUPERDUKE 1290	14-22	TS01O01
<b>MV AGUSTA</b>		
F3	11-22	TS01M01
DRAGSTER	14-22	TS01M01
B3	13-22	TS01M01
RIVALE	13-18	TS01M01
F4/B4	10-19	TS01M02
BRUTALE 1000	20-22	TS01M02
TURISMO VELOCE	14-22	TS01M01
<b>SUZUKI</b>		
GSX 600 R / GSX 750 R	04-18	TS01S01
GSX 1000 R	03-22	TS01S01
GSX 1300R HAYABUSA	08-17	TS01S01

Model - Modello	Year - Anno	Code - Codice
GSXS 1000	15-20	TS01S01
GSXS 750	17-20	TS01S01
GSR 600	06-12	TS01S01
GSR 750	10-16	TS01S01
GLADIUS 650	09-15	TS01S01
SV 1000	03-15	TS01S01
SV 650	03-22	TS01S01
<b>YAMAHA</b>		
R6	99-22	TS01Y01
R1	98-22	TS01Y01
R3	15-22	TS01Y01
FZ1	06-15	TS01Y01
FZ6	04-11	TS01Y01
FZ8	10-16	TS01Y01
MT07	14-17	TS01Y01
MT09	13-22	TS01Y01
MT10	16-20	TS01Y01
XJ6	09-15	TS01Y01
<b>TRIUMPH</b>		
DAYTONA 675	06-16	TS01T01
STREET TRIPLE / R	07-16	TS01T01
SPEED TRIPLE / R	05-15	TS01T01

SPARE PARTS



FAST FUEL CAP INNER SPARE PART  
RICAMBIO INTERNO TAPPO SERBATOIO SGANCIO RAPIDO

RTS02A

OIL FILLER CAP



# OIL FILLER CAP

TAPPO INSERIMENTO OLIO



ENTIRELY MADE WITH CNC MACHINERY IN ALUMINUM ALLOY IS A PERFECT REPLACEMENT TO THE OEM CAP TO ENRICH BIKE LOOK.

INTERAMENTE REALIZZATO IN ALLUMINIO LAVORATO SU CENTRI DI LAVORO CNC IL TAPPO OLIO MOTORE VMC È IL SOSTITUTO PERFETTO DEL TAPPO ORIGINALE PER MIGLIORARE IL LOOK DELLA MOTO CON UN COMPONENTE DI DESIGN DAL COLORE BRILLANTE.

00	02	03	04	07
BLACK - NERO	BLUE - BLU	GOLD - ORO	RED - ROSSO	GREEN - VERDE ONLY KAWASAKI

<b>Model - Modello</b>	<b>Year - Anno</b>	<b>Code - Codice</b>
<b>APRILIA</b>		
RSV4	17-22	TOCX01A
<b>BMW</b>		
S 1000 RR	09-22	TOCX01B
F 800 R	09-14	TOCX02B
<b>DUCATI</b>		
748	93-03	TOCX01D
916	93-00	TOCX01D
996	93-01	TOCX01D
998	02-03	TOCX01D
749 / 999	03-06	TOCX01D
848	08-13	TOCX01H
1098 / 1198	07-11	TOCX02D
PANIGALE 899 / 1199 / 1299	12-17	TOCX01H
MONSTER 696 / 796	08-14	TOCX01H
MONSTER S4R / S2R	01-08	TOCX01D
MONSTER 1100	09-13	TOCX01H
MULTISTRADA 1200	10-17	TOCX01H
DIAVEL	11-18	TOCX01H
SCRAMBLER	15-21	TOCX02Y
PANIGALE V4	18-22	TOCX01H
PANIGALE V2	21-22	TOCX01H
<b>HONDA</b>		
CBR 600 R / RR	03-16	TOCX01H
CBR 600 F	95-06	TOCX01H
CBR 650 R	19-22	TOCX01H
CBR 900	94-03	TOCX01H
VTR 1000 SP1 / 2	00-06	TOCX01H
CBR 1000 RR / ABS	04-22	TOCX01H
HORNET 600	98-13	TOCX01H
CB 1000 R / ABS	08-22	TOCX01H
<b>KAWASAKI</b>		
ZX 6-636 R / RR	98-22	TOCX01K
ZX 9R	98-05	TOCX01K
ZX 10 R	04-22	TOCX01K
ER6N	05-22	TOCX01H

<b>Model - Modello</b>	<b>Year - Anno</b>	<b>Code - Codice</b>
VERSYS 650	06-22	TOCX01H
Z 650	17-22	TOCX01H
Z 750 / R	03-13	TOCX01K
Z 900	17-22	TOCX01H
Z 800	13-16	TOCX01H
Z 1000	03-09	TOCX01K
	10-22	TOCX01H
Z 1000 SX	07-10	TOCX01K
	11-22	TOCX01H
NINJA 400	18-22	TOCX01H
<b>KTM</b>		
SUPERDUKE 1290	14-22	TOCX02B
<b>MV AGUSTA</b>		
F3	11-22	TOCX01M
DRAGSTER	14-22	TOCX01M
B3	13-22	TOCX01M
RIVALE	13-18	TOCX01M
BRUTALE 1000 (B4)	20-22	TOCX02M
TURISMO VELOCE	14-22	TOCX01M
<b>SUZUKI</b>		
RGV GAMMA 250	91-96	TOCX01S
GSX 600 R	01-16	TOCX01S
GSX 750 R	00-17	TOCX01S
GSX 1000 R	01-22	TOCX01S
GSXS 125	17-22	TOCX01S
GSXS 750	17-18	TOCX01S
GSXS 1000	15-22	TOCX01S
GSX 1300R HAYABUSA	08-17	TOCX01S
GLADIUS 650	09-15	TOCX01S
GSR 600	06-12	TOCX01S
GSR 750	10-16	TOCX01S
SV 650	03-22	TOCX01S
SV 1000	03-06	TOCX01S
<b>YAMAHA</b>		
R125	08-18	TOCX01H
R1	98-22	TOCX01Y

<b>Model - Modello</b>	<b>Year - Anno</b>	<b>Code - Codice</b>
R6	99-22	TOCX01Y
XJ6	09-15	TOCX01Y
MT07	14-22	TOCX01Y
MT09	13-22	TOCX02Y
MT10	16-22	TOCX01Y
FZ1	06-15	TOCX01Y
FZ6	04-07	TOCX01Y
FZ8	10-16	TOCX01Y
FAZER 1000	00-05	TOCX01Y
T-MAX	08-16	TOCX01H
<b>TRIUMPH</b>		
DAYTONA 675 / R	06-12	TOCX01T
	13-22	TOCX01H
STREET TRIPLE / R	07-12	TOCX01T
	13-22	TOCX01H
SPEED TRIPLE / R	05-15	TOCX01T
	16-22	TOCX01H

<b>Passo - Pitch</b>	<b>Code - Codice</b>
Ø 24,6 x 1,5 mm	TOCX01A
Ø 24 x 2mm	TOCX01B
Ø 24 x 3mm	TOCX02B
Ø 22 x 1.5mm	TOCX01D
Ø 22 x 1.5mm	TOCX02D
Ø 19 x 2.5mm	TOCX01H
Ø 27 x 2.5mm	TOCX01Y
Ø 19 x 2.5mm	TOCX02Y
Ø 20 x 1.5mm	TOCX01S
Ø 30 x 1.5mm	TOCX01K
Ø 19 x 2.5mm	TOCX01T

**WHEEL SPACERS KIT**





## WHEEL SPACERS KIT

KIT DISTANZIALI RUOTA



DIRECTLY REQUIRED BY THE WORLD OF RACING TEAMS, THIS SPECIAL SPACERS HAVE BEEN DEVELOPED REMAIN IN THE RIGHT POSITION DURING WHEELS REMOVING OPERATIONS. THEY ARE MADE WITH ERGAL 7075 USING CNC TURNING MACHINE.

DERIVATI DIRETTAMENTE DAL MONDO DELLE COMPETIZIONI, I DISTANZIALI RUOTA SONO STATI PROGETTATI PER RIMANERE SUL CERCHIO DURANTE LE OPERAZIONI DI RIMOZIONE DELLE RUOTE. SONO REALIZZATI DA BARRE IN ERGAL 7075 LAVORATE CON TORNI A CONTROLLO NUMERICO PER GARANTIRE LA MASSIMA PRECISIONE.

<b>Model - Modello</b>	<b>Year - Anno</b>	<b>Code - Codice</b>	<b>Code - Codice</b>
		<b>Front Kit</b>	<b>Rear Kit</b>
<b>BMW</b>			
S 1000 RR	09-14		DRPB01
	15-18		DRPB02
	19-22		DRPB03
<b>DUCATI</b>			
PANIGALE V4	18-22	DRAD01	
PANIGALE V2	21-22	DRAD01	
<b>HONDA</b>			
CBR 1000 RR	17-19	DRAH01	DRPH01
CBR 1000 RR/R	20-22	DRAH02	DRPH02
<b>KAWASAKI</b>			
ZX 10 R	16-22	DRAK02	DRPK02
ZX 6 R	09-22	DRAK01	DRPK01
<b>SUZUKI</b>			
GSX 1000 R	17-22	DRAS03	DRPS03
GSX 600 / 750 R	11-21	DRAS01	DRPS01
<b>YAMAHA</b>			
R1	15-22	DRAY01	DRPY01
R6	17-22	DRAY02	DRPY02

## MUFFLER BRACKETS

 VALTER MOTO COMPONENTS



# TITANIUM MUFFLER BRACKET

STAFFA MARMITTA IN TITANIO



TITANIUM RACING MUFFLER BRACKET IS DEVELOPED WITH PROFESSIONAL RACING TEAM TO FIND THE BEST WEIGHT/STRENGTH RATIO. THIS SPECIAL PART IS CNC MACHINED FOR A BETTER LOOK AND TO BE LIGHTER AS POSSIBLE. IT IS EASY TO MOUNT INSTEAD OF OEM PART. IT IS AVAILABLE ONLY IN NATURAL TITANIUM COLOR LASER MARKED VALTER MOTO COMPONENTS.

LA STAFFA SUPPORTO SILENZIATORE VMC È REALIZZATA IN TITANIO ED È STATA SVILUPPATA IN COLLABORAZIONE CON TEAM PROFESSIONALI PER OTTENERE IL MIGLIOR RAPPORTO PESO/ROBUSTEZZA. LE FINITURE DI ALLEGGERIMENTO DELLA STAFFA SONO EFFETTUATE CON MACCHINE A CONTROLLO NUMERICO CNC PER UNA LAVORAZIONE DI MASSIMA PRECISIONE. NON SONO RICHIESTE MODIFICHE E LA STAFFA È DI FACILE MONTAGGIO AL POSTO DI QUELLA DI SERIE. È NOTEVOLMENTE PIÙ LEGGERA DELLA STAFFA ORIGINALE E VIENE FORNITA CON UN DISTANZIALE CONICO IN ALLUMINIO MARCHIATO VMC PER IL FISSAGGIO DEL SILENZIATORE. DISPONIBILE SOLO COLORE TITANIO NATURALE.

<b>Model - Modello</b>	<b>Year - Anno</b>	<b>Code - Codice</b>
<b>BMW</b>		
S 1000 RR	09-14	RM02B01
	15-18	RM02B02
<b>KAWASAKI</b>		
ZX 10 R	08-10	RM02K04
	11-22	RM02K08
ZX 6 R	09-22	RM02K04
<b>SUZUKI</b>		
GSX 1000 R	12-16	RM02S09
	17-22	RM02S11
GSX 600 / 750 R	11-17	RM02S07

# STEEL MUFFLER BRACKET

STAFFA MARMITTA IN ACCIAIO



STEEL MUFFLER BRACKET IS DEVELOPED TO BE EASY TO MOUNT INSTEAD OF OEM PART. LIGHTER THAN OEM BRACKET PROVIDED WITH AN ALUMINUM CONICAL SPACER AND VALTER MOTO COMPONENTS BRANDED.

LA STAFFA SUPPORTO SILENZIATORE VMC È REALIZZATA IN ROBUSTO ACCIAIO ED È DI FACILE MONTAGGIO AL POSTO DI QUELLA DI SERIE. È PIÙ LEGGERA DELLA STAFFA ORIGINALE E VIENE FORNITA CON UN DISTANZIALE CONICO IN ALLUMINIO MARCHIATO VMC PER IL FISSAGGIO DEL SILENZIATORE.

00  
BLACK - NERO

Model - Modello	Year - Anno	Code - Codice
<b>BMW</b>		
S 1000 RR	09-14	RM01B01
S 1000 RR	15-18	RM01B02
		(high exhaust system - scarico alto aftermarket)
<b>HONDA</b>		
CBR 600 F	01-06	RM01H02
CBR 900	00-03	RM01H01
CBR 1000 RR/R	20-22	RM01H03
<b>KAWASAKI</b>		
NINJA 250R	07-13	RM01K06
NINJA 400	18-21	RM01K10
ZX 6-636 R / RR	03-04	RM01K01
	09-22	RM01K04
ZX 10 R	04-05	RM01K02
	08-10	RM01K04
	11-22	RM01K08
ZZR 1400 R	06-20	RM01K05 (2 pcs)
Z 900	17-22	RM01K09
Z 750	03-06	RM01K03
Z 1000 SX	10-19	RM01K07 (2 pcs)
<b>KTM</b>		
SUPERDUKE 1290	17-19	RM01002
<b>SUZUKI</b>		
GSX 600 / GSX750 R	04-05	RM01S01
	08-10	RM01S05
	11-17	RM01S07
GSXS 750	17-22	RM01S08
GSX 1000 R	03-04	RM01S01
	05-06	RM01S03
	07-08	RM01S04 (2 pcs)
	09-11	RM01S06 (2 pcs)
	12-16	RM01S09
	17-22	RM01S11
	17-22	RM01S11A
		(Arrow exhaust system - Scarico Arrow)
GSR 750	10-16	RM01S08
SV 650 ABS	16-22	RM01S10
<b>YAMAHA</b>		
R6	03-05	RM01Y01
R1	02-03	RM01Y02
FZ8	10-11	RM01Y03
	12-16	RM01Y04
MT10	16-20	RM01Y05

**LEVER PROTECTION**





# LEVER PROTECTION

PROTEZIONE LEVA



RACE EVO' LEVER PROTECTION  
PROTEZIONE LEVA FRENO "RACE EVO"

SRRO2U

VMC LEVER PROTECTION IS ENTIRELY MADE WITH CNC MACHINERY IN ERGAL 7075 T5 ALLOY. THE REGULATION SYSTEM IS STUDIED TO ALLOW ALL SETTING: HEIGHT, LOWNESS, WIDENING AND LENGHT. THANKS TO THE DEDICATED FIXING KIT INCLUDED IT PERFECTLY FITS ON THE RACING HANDLEBAR Ø16. RECOMMENDED FOR RACING USE.

LA PROTEZIONE LEVA VMC SAFEROD EVO È REALIZZATA IN ALLUMINIO LAVORATO CON CENTRI DI LAVORO CNC. IL SISTEMA DI REGOLAZIONE INTERNO È STATO STUDIATO PER PERMETTERE TUTTE LE MODIFICHE DI POSIZIONAMENTO DELLA PROTEZIONE LEVA: ALTEZZA, LARGHEZZA E LUNGHEZZA. QUESTO MODELLO DI PROTEZIONE LEVA VIENE VENDUTO COMPRESIVO DI ATTACCHI PER BARRA SEMIMANUBRIO RACING CON FORO INTERNO Ø16. CONSIGLIATO PER L'UTILIZZO IN PISTA.

00  
BLACK - NERO

## CUSTOMIZATION PERSONALIZZAZIONE



### PRS001

IT IS POSSIBLE TO CUSTOMIZE YOUR LEVER PROTECTION BY LASER ENGRAVING. MAXIMUM LIMIT IS SIX CHARACTERS, USING NUMBERS AND LETTERS OF YOUR CHOICE.

È POSSIBILE PERSONALIZZARE LA PROPRIA PROTEZIONE LEVA TRAMITE INCISIONE LASER. IL LIMITE MASSIMO È DI SEI CARATTERI, UTILIZZANDO NUMERI E LETTERE A PIACIMENTO.

## OPTIONAL



SPARE PART FRONT ELEMENT LEVER PROTECTION  
RICAMBIO PARTE ANTERIORE PROTEZIONI LEVE

### SRSP002

## HANDLEBAR CONTROL PANEL



# HANDLEBAR CONTROL PANEL

PULSANTIERE



LEFT SIDE UNIVERSAL 5 BUTTONS CONTROL PANEL (2 SWITCH AND 3 PUSH BUTTONS)  
PULSANTIERA SINISTRA UNIVERSALE 5 TASTI (2 INTERRUTORI E 3 PULSANTI)

RCPU05

84



LEFT UNIVERSAL 2 BUTTONS CONTROL PANEL  
PULSANTIERA SINISTRA UNIVERSALE (2 TASTI)

RCPU02L



RIGHT UNIVERSAL 2 BUTTONS CONTROL PANEL  
PULSANTIERA DESTRA UNIVERSALE (2 TASTI)

RCPU02R

Model - Modello	Year - Anno	Code - Codice	Code - Codice	Code - Codice
		Left	Right	Left + Right
<b>APRILIA</b>				
RSV4	15-22	RCPA01L	RCPA01R	
<b>BMW</b>				
S1000RR	15-18			RCPB01K
HP4	11-14			RCPB02K
<b>DUCATI</b>				
PANIGALE 1199-1299	12-17	RCPD01L	RCPD01R	
PANIGALE V4 S/R	18-22	RCPD02SRL	RCPD02SR (3 buttons) RCPD02RR (4 buttons)	
<b>HONDA</b>				
CBR1000 RR	20-22	RCPH01L	RCPH01R	
<b>KAWASAKI</b>				
ZX10R	10-14	RCPK01L		
	15-21	RCPK02L	RCPK02R	
<b>SUZUKI</b>				
GSXR1000	17-22	RCPS01L	RCPS01R	
<b>YAMAHA</b>				
R1 YEC	15-17	RCPY01L		
R1	15-22		RCPY01R	
	18-22	RCPY02L		
R6	18-22	RCPY03L	RCPY03R	

## OPTIONAL



COLLAR FOR 2 BUTTONS CONTROLS  
COLLARE PER FISSAGGIO PULSANTIERE (2 TASTI)

**RCPU02C**

THIS HALF COLLAR IS NECESSARY TO FIX THE 2 BUTTONS CONTROLS ON BARS IF IT NOT POSSIBLE TO FIX IT TO BRAKE/CLUTCH PUMPS.

QUESTO SEMI COLLARE È NECESSARIO PER IL MONTAGGIO DELLE PULSANTIERE A 2 TASTI SE NON È POSSIBILE FISSARLE AI COMANDI FRENO/FRIZIONE.

## LEVERS



# BRAKE LEVER

LEVA FRENO



87

VMC RACING BRAKE LEVER IS DEVELOPED IN COOPERATION WITH PROFESSIONAL RACING TEAM TO FIND THE BEST ERGONOMICS PRODUCT. THIS SPECIAL PART IS CNC MACHINED FOR AN EXCELLENT MATERIAL STRENGTH UNDER EXTREME USE. IT IS EASY TO MOUNT INSTEAD OF OEM PART AND ALLOWS A FINE ADJUSTMENT OF THE LEVER FUNCTION.

LA LEVA FRENO VMC È STATA SVILUPPATA IN COLLABORAZIONE CON LE SQUADRE CORSE PER OTTENERE IL PRODOTTO CON LA MIGLIORE ERGONOMIA. I COMPONENTI SONO REALIZZATI IN ERGAL 7075 LAVORATI SU CENTRI DI LAVORO CNC PER OTTENERE UNA MAGGIORE RESISTENZA DURANTE UN USO ESTREMO. È FACILMENTE INSTALLABILE AL POSTO DELLA LEVA ORIGINALE E PERMETTE UNA REGOLAZIONE MICROMETRICA DELLA CORSA.

00  
BLACK - NERO

<b>Model - Modello</b>	<b>Year - Anno</b>	<b>Code - Codice</b>
<b>APRILIA</b>		
RSV4 / R / APRC	09-22	LRB03
<b>BMW</b>		
S 1000 R	09-22	LRB01
<b>DUCATI</b>		
848 / 1098 / 1198 / S	08-13	LRB03
749	03-06	LRB03
999	03-06	LRB03
PANIGALE 899	14-15	LRB03
PANIGALE 1199	12-14	LRB03
PANIGALE V4	18-22	LRB03
PANIGALE V2	21-22	LRB03
<b>HONDA</b>		
CBR 600 RR / ABS	07-16	LRB02
CBR 1000 RR / ABS	08-22	LRB02
<b>KAWASAKI</b>		
ZX 6-636R / RR / ABS	03-22	LRB02
ZX 10 R	04-15	LRB02
	16-22	LRB03
<b>SUZUKI</b>		
GSX 600 / 750 R	06-17	LRB01
GSX 1000 R / ABS	09-22	LRB01
<b>MV AGUSTA</b>		
F3	11-22	LRB01
<b>YAMAHA</b>		
R6	06-16	LRB03
	17-22	LRB07
R1	98-14	LRB03
	15-22	LRB07





REMOTE CONTROL CABLE  
CAVO REGOLAZIONE CORSA LEVA FRENO

LRA01

## FOR MASTER CYLINDERS BREMBO | PER POMPE FRENO BREMBO

	Code - Codice
Master cylinders 16*18 / 19*18   Leva freno Brembo 16*18 / 19*18	LRB04
Master cylinders 19*20   Leva freno Brembo 19*20	LRB05
Master cylinders RCS 19x20   Leva freno Brembo RCS 19*20	LRB06

89

## SPARE PARTS



BRAKE LEVER MV AGUSTA SPARE PART  
RICAMBIO LEVA FRENO MV AGUSTA

LRRB02



BRAKE LEVER - SPARE PART  
RICAMBIO LEVA FRENO

LRRB01

# CLUTCH LEVER

LEVA FRIZIONE



90

VMC RACING CLUTCH LEVER IS DEVELOPED IN COOPERATION WITH PROFESSIONAL RACING TEAM TO FIND THE BEST ERGONOMICS PRODUCT. THIS SPECIAL PART IS CNC MACHINED FOR AN EXCELLENT MATERIAL STRENGTH UNDER EXTREME USE. IT IS EASY TO MOUNT INSTEAD OF OEM PART.

LA LEVA FRIZIONE VMC È STATA SVILUPPATA IN COLLABORAZIONE CON LE SQUADRE CORSE PER OTTENERE IL PRODOTTO CON LA MIGLIORE ERGONOMIA. I COMPONENTI SONO REALIZZATI IN ERGAL 7075 LAVORATI SU CENTRI DI LAVORO CNC PER OTTENERE UNA MAGGIORE RESISTENZA DURANTE UN USO ESTREMO. È FACILMENTE INSTALLABILE AL POSTO DELLA LEVA ORIGINALE E NON RICHIEDE MODIFICHE.

00  
BLACK - NERO

<b>Model - Modello</b>	<b>Year - Anno</b>	<b>Code - Codice</b>
<b>APRILIA</b>		
RSV4/R/APRC	09-22	LRC11
<b>HONDA</b>		
CBR 600 RR / ABS	07-16	LRC13
CBR 1000 RR /ABS	08-22	LRC13
<b>KAWASAKI</b>		
ZX 6-636R / RR / ABS	03-22	LRC12
ZX 10 R	04-22	LRC12
<b>SUZUKI</b>		
GSX 600 / 750 R	06-17	LRC11
GSX 1000 R / ABS	09-22	LRC11
<b>MV AGUSTA</b>		
F3	11-22	LRC19
<b>YAMAHA</b>		
R6	06-22	LRC11
R1	98-22	LRC11



COMPLETE CLUTCH LEVER  
GRUPPO LEVA FRIZIONE

LRC01

## SPARE PARTS




CLUTCH LEVER MV AGUSTA SPARE PART  
RICAMBIO LEVA FRIZIONE MV AGUSTA

LRR02

CLUTCH LEVER - SPARE PART  
RICAMBIO LEVA FRIZIONE

LRR01

CLIP - ON



# CLIP-ON

SEMIMANUBRI

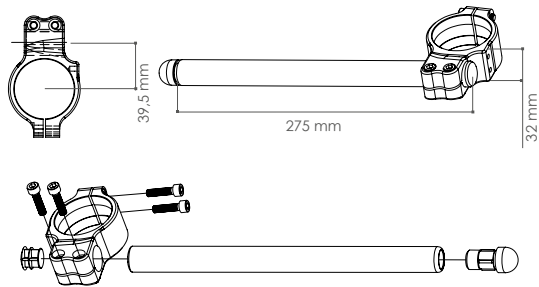
TYPE 1



VMC CLIP-ON HANDLEBARS ARE WIDELY USED IN THE MOST OF SPORTS MOTORBIKES CHAMPIONSHIPS IN THE WORLD. ENTIRELY MADE WITH ALUMINUM ERGAL 7075 CNC MACHINED TO OBTAIN THE BEST STRENGTH AND LIGHTNESS. TWO BOLTS TO FIX COLLAR AND 2 BOLTS TO FIX BAR. BARS EXTERNAL Ø22 - INTERNAL Ø16 - LENGTH 275 MM. INCLINATION 7°.

I SEMIMANUBRI VMC SONO STATI SCELTI DAI TEAM DI MOLTI CAMPIONATI NEL MONDO PER LA LORO QUALITÀ E ROBUSTEZZA. SONO INTERAMENTE RICAVATI DAL PIENO IN ALLUMINIO ERGAL 7075 LAVORATO SU CENTRI DI LAVORO CNC. PER GARANTIRE LA NECESSARIA SICUREZZA SIA IL BRACCIALE CHE LA BARRA MANUBRIO HANNO UN SISTEMA DI FISSAGGIO A DOPPIA VITE. LE MISURE DELLE BARRE SONO Ø22 ESTERNO E Ø16 INTERNO, LUNGHEZZA 275 MM. LE BARRE SONO INCLINATE DI 7° RISPETTO ALL'ASSE ORIZZONTALE DEL BRACCIALE.

00  
BLACK - NERO



Ø Diameter - Diametro	Code - Codice
Handlebars Ø47 Semimanubri Ø47	SMX0147
Handlebars Ø50 Semimanubri Ø50	SMX0150
Handlebars Ø51 Semimanubri Ø51	SMX0151
Handlebars Ø52 Semimanubri Ø52	SMX0152
Handlebars Ø53 Semimanubri Ø53	SMX0153
Handlebars Ø55 Semimanubri Ø55	SMX0155

	Code - Codice
Right / Left Collar SMX Ø47	SMXR147R/L
Right / Left Collar SMX Ø50	SMXR150R/L
Right / Left Collar SMX Ø51	SMXR151R/L
Right / Left Collar SMX Ø52	SMXR152R/L
Right / Left Collar SMX Ø53	SMXR153R/L
Right / Left Collar SMX Ø55	SMXR155R/L
Bar type 1 Barra manubrio tipo 1	RP14

## SPARE PARTS



LOWER HANDLEBARS CAPS  
TAPPI MANUBRIO INFERIORI

RP11



UPPER HANDLEBARS CAPS  
TAPPI MANUBRIO SUPERIORE PIATTI

RP12

# CLIP-ON

SEMIMANUBRI

TYPE 2

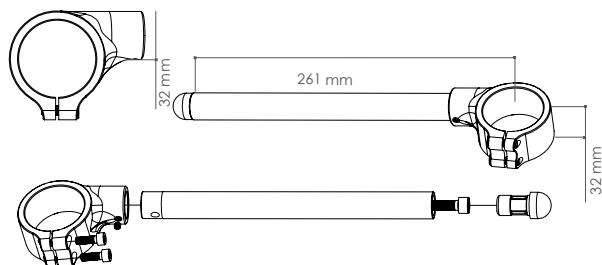


VMC CLIP-ON HANDLEBARS ARE ENTIRELY MADE WITH ALUMINUM ERGAL 7075 CNC MACHINED TO OBTAIN THE BEST STRENGTH AND LIGHTNESS. TWO BOLTS TO FIX COLLAR AND ONE BOLT TO FIX THE BAR DIRECTLY INTO THE COLLAR. BARS EXTERNAL Ø22 - INTERNAL Ø16 - LENGTH 240 MM. BARS INCLINATION 7°.

I SEMIMANUBRI TIPO 2 SONO INTERAMENTE RICAVATI DAL PIENO IN ALLUMINIO ERGAL 7075 LAVORATO SU CENTRI DI LAVORO CNC PER GARANTIRE LA MASSIMA PRECISIONE E LEGGEREZZA. PER GARANTIRE LA NECESSARIA SICUREZZA IL BRACCIALE HA UN SISTEMA DI FISSAGGIO A DOPPIA VITE E UNA VITE FISSA LA BARRA AL COLLARE. LE MISURE DELLE BARRE SONO Ø22 ESTERNO E Ø16 INTERNO, LUNGHEZZA 240 MM. LE BARRE SONO INCLINATE DI 7° RISPETTO ALL'ASSE ORIZZONTALE DEL BRACCIALE.

00  
BLACK - NERO





Ø Diameter - Diametro	Code - Codice
Handlebars Ø50 Semimanubri Ø50	SMX0250
Handlebars Ø51 Semimanubri Ø51	SMX0251
Handlebars Ø52 Semimanubri Ø52	SMX0252
Handlebars Ø53 Semimanubri Ø53	SMX0253

	Code - Codice
Right / Left Collar SMX02 Ø50	SMXR250R/L
Right / Left Collar SMX02 Ø51	SMXR251R/L
Right / Left Collar SMX02 Ø52	SMXR252R/L
Right / Left Collar SMX02 Ø53	SMXR253R/L
Bar type 2 Barra manubrio tipo 2	RP13A

## SPARE PARTS



LOWER HANDLEBARS CAPS  
TAPPI MANUBRIO INFERIORI

RP11



UPPER HANDLEBARS CAPS  
TAPPI MANUBRIO SUPERIORE PIATTI

RP12



**SPONSORSHIP 2021**  
PUCCETTI KAWASAKI RACING TEAM  
CHAMPIONSHIP SBK

# ALWAYS ON TRACK



VALTER MOTO COMPONENTS HAS ALWAYS BEEN OFFICIAL PARTNER OF THE ITALIAN SPEED CHAMPIONSHIP CIV AND OF THE ITALIAN CUP. THE COMMITMENT IN THESE CHAMPIONSHIPS IS REPRESENTED BY THE PRESENCE OF THE OFFICIAL VALTER MOTO COMPONENTS ASSISTANCE AT EACH RACE. IN THE PADDOCK THERE IS ALWAYS A SPECIALIZED TECHNICIAN AVAILABLE TO SUPPORT TEAMS, MECHANICS AND PILOTS TO SELECT THE MOST SUITABLE PRODUCT FOR THE DIFFERENT NEEDS. THE RACING DIVISION SUPPORT VEHICLE TRANSPORTS ALL THE SPARE PARTS AND PRODUCTS FOR THE MOTORCYCLES AND THE PROFESSIONAL BOX EQUIPMENT, WHICH MAY BE NECESSARY DURING THE WHOLE RACE WEEKEND. VALTER MOTO COMPONENTS SUPPORT HAS BECOME A REFERENCE POINT TO SOLVE THE MOST VARIOUS PROBLEMS AND THE TEAMS THANKS EXPRESS THEIR SATISFACTION ABOUT THE SERVICE OFFERED.

VALTER MOTO COMPONENTS IS "ALWAYS ON TRACK"

VALTER MOTO COMPONENTS È DA SEMPRE PARTNER UFFICIALE DEL CAMPIONATO ITALIANO VELOCITÀ CIV E DELLA COPPA ITALIA. L'IMPEGNO IN QUESTI CAMPIONATI È RAPPRESENTATO DALLA PRESENZA AD OGNI GARA DELL'ASSISTENZA UFFICIALE VALTER MOTO COMPONENTS. NEL PADDOCK È INFATTI SEMPRE PRESENTE UN TECNICO SPECIALIZZATO A DISPOSIZIONE DI TEAM, MECCANICI E PILOTI PER SUPPORTARLI NEL SELEZIONARE IL PRODOTTO PIÙ IDONEO PER LE DIVERSE NECESSITÀ O PER INTERVENIRE E TROVARE LE SOLUZIONI IDEALI IN CASO DI IMPREVISTI. IL MEZZO DI SUPPORTO RACING DIVISION TRASPORTA SULLE PISTE TUTTI I RICAMBI E I PRODOTTI PER LE MOTO DA COMPETIZIONE E LE ATTREZZATURE PROFESSIONALI DA BOX, DI CUI PUÒ ESSERCI NECESSITÀ DURANTE TUTTO IL WEEKEND DI GARA. IL NOSTRO SUPPORTO È DIVENTATO UN PUNTO DI RIFERIMENTO PER LA SOLUZIONE DEI PIÙ SVARIATI PROBLEMI ED I TEAM CON CUI COLLABORIAMO NON PERDONO OCCASIONE DI MANIFESTARE LA LORO SODDISFAZIONE PER IL SERVIZIO OFFERTO.

VALTER MOTO COMPONENTS È "ALWAYS ON TRACK".



Valter Moto Components is a brand of VComponents s.r.l. Unipersonale

Via dell'Immacolata,1 | Carate Brianza (MB) - 20841 | ITALIA

✉ info@valtermoto.com | ☎ +39 0362.805407

**valtermoto.com**

